

**СПЕЦИАЛЬНЫЙ ДОКЛАД  
УПОЛНОМОЧЕННОГО ПО ПРАВАМ РЕБЕНКА  
В ИРКУТСКОЙ ОБЛАСТИ  
С.Н. СЕМЕНОВОЙ**

**СБОРНИК СТАТИСТИЧЕСКИХ И АНАЛИТИЧЕСКИХ  
МАТЕРИАЛОВ О СОСТОЯНИИ ОХРАНЫ ПРАВ  
ДЕТЕЙ В ИРКУТСКОЙ ОБЛАСТИ В РАЗРЕЗЕ  
МУНИЦИПАЛЬНЫХ ОБРАЗОВАНИЙ  
ИРКУТСКОЙ ОБЛАСТИ**



**Иркутск  
2017**

## ОГЛАВЛЕНИЕ

ВВЕДЕНИЕ.....	6
1. ОБЩАЯ ХАРАКТЕРИСТИКА .....	7
1.1. ДЕМОГРАФИЧЕСКАЯ СИТУАЦИЯ В ИРКУТСКОЙ ОБЛАСТИ.....	7
1.2. СОСТОЯНИЕ ЗДОРОВЬЯ НЕСОВЕРШЕННОЛЕТНИХ .....	11
1.3. ОБРАЗОВАНИЕ ДЕТЕЙ И ПОДРОСТКОВ.....	12
1.4. СОБЛЮДЕНИЕ ПРАВ ДЕТЕЙ-СИРОТ И ДЕТЕЙ, ОСТАВШИХСЯ БЕЗ ПОПЕЧЕНИЯ РОДИТЕЛЕЙ .....	14
1.5. СОБЛЮДЕНИЕ ПРАВ ДЕТЕЙ С ОГРАНИЧЕННЫМИ ВОЗМОЖНОСТЯМИ ЗДОРОВЬЯ, ВКЛЮЧАЯ ДЕТЕЙ-ИНВАЛИДОВ .....	16
1.6. МЕРЫ ПРОФИЛАКТИЧЕСКОГО ХАРАКТЕРА.....	17
1.7. СОЦИАЛЬНОЕ ОБЕСПЕЧЕНИЕ СЕМЕЙ С ДЕТЬМИ .....	19
2. СОСТОЯНИЕ ОХРАНЫ ПРАВ ДЕТЕЙ В МУНИЦИПАЛЬНЫХ ОБРАЗОВАНИЯХ.....	21
2.1. ДЕМОГРАФИЧЕСКАЯ СИТУАЦИЯ В МУНИЦИПАЛЬНЫХ ОБРАЗОВАНИЯХ.....	22
2.1.1. МО «Катангский район»; МО Мамско-Чуйского района; МО «Жигаловский район»; МО Балаганский район; Ольхонское районное МО .....	22
2.1.2. МО "Баяндаевский район"; МО "город Свирск"; Зиминское районное МО; Районное МО "Усть-Удинский район" МО "Усть-Илимский район"; МО "Нукутский район" .....	25
2.1.3. МО "Качугский район"; МО ИО "Казачинско-Ленский район"; МО Киренский район; МО города Бодайбо и района; МО "Аларский район"; МО "Осинский район"; МО "Боханский район" .....	28
2.1.4. МО "Тулунский район"; МО "Заларинский район"; МО Куйтунский район Черемховское районное МО; МО "Эхирит-Булагатский район"; Зиминское городское муниципальное образование.....	31
2.1.5. Чунское районное МО; МО "город Саянск"; МО Слюдянский район; МО "город Тулун"; МО "Нижеилимский район"; Усть-Кутское МО.....	34
2.1.6. Усольское районное МО; МО "город Черемхово"; МО "Братский район"; МО "Нижеудинский район"; МО Шелеховский район; МО "Тайшетский район" .....	37
2.1.7. МО города Усолье-Сибирское; МО город Усть-Илимск; Иркутское районное МО; МО города Братска; Ангарское МО; Город Иркутск.....	40
2.2. СОСТОЯНИЕ ЗДОРОВЬЯ НЕСОВЕРШЕННОЛЕТНИХ .....	43
2.2.1. МО «Катангский район»; МО Мамско-Чуйского района; МО «Жигаловский район»; МО Балаганский район; Ольхонское районное МО .....	43
2.2.2. МО "Баяндаевский район"; МО "город Свирск"; Зиминское районное МО; Районное МО "Усть-Удинский район" МО "Усть-Илимский район"; МО "Нукутский район" .....	46

2.2.3. МО "Качугский район"; МО ИО "Казачинско-Ленский район"; МО Киренский район; МО города Бодайбо и района; МО "Аларский район"; МО "Осинский район"; МО "Боханский район" .....	49
2.2.4. МО "Тулунский район"; МО "Заларинский район"; МО Куйтунский район Черемховское районное МО; МО "Эхирит-Булагатский район"; Зиминское городское муниципальное образование.....	52
2.2.5. Чунское районное МО; МО "город Саянск"; МО Слюдянский район; МО "город Тулун"; МО "Нижеилимский район"; Усть-Кутское МО.....	55
2.2.6. Усольское районное МО; МО "город Черемхово"; МО "Братский район"; МО "Нижеудинский район"; МО Шелеховский район; МО "Тайшетский район" .....	58
2.2.7. МО города Усолье-Сибирское; МО город Усть-Илимск; Иркутское районное МО; МО города Братска; Ангарское МО; Город Иркутск.....	61
<b>2.3. ОБЕСПЕЧЕНИЕ ПРАВ ДЕТЕЙ НА ОБРАЗОВАНИЕ В МУНИЦИПАЛЬНЫХ ОБРАЗОВАНИЯХ</b>	<b>64</b>
2.3.1. МО «Катангский район»; МО Мамско-Чуйского района; МО «Жигаловский район»; МО Балаганский район; Ольхонское районное МО .....	64
2.3.2. МО "Баяндаевский район"; МО "город Свирск"; Зиминское районное МО; Районное МО "Усть-Удинский район" МО "Усть-Илимский район"; МО "Нукутский район" .....	67
2.3.3. МО "Качугский район"; МО ИО "Казачинско-Ленский район"; МО Киренский район; МО города Бодайбо и района; МО "Аларский район"; МО "Осинский район"; МО "Боханский район" .....	70
2.3.4. МО "Тулунский район"; МО "Заларинский район"; МО Куйтунский район Черемховское районное МО; МО "Эхирит-Булагатский район"; Зиминское городское муниципальное образование.....	73
2.3.5. Чунское районное МО; МО "город Саянск"; МО Слюдянский район; МО "город Тулун"; МО "Нижеилимский район"; Усть-Кутское МО.....	76
2.3.6. Усольское районное МО; МО "город Черемхово"; МО "Братский район"; МО "Нижеудинский район"; МО Шелеховский район; МО "Тайшетский район" .....	79
2.3.7. МО города Усолье-Сибирское; МО город Усть-Илимск; Иркутское районное МО; МО города Братска; Ангарское МО; Город Иркутск.....	82
<b>2.4. СОБЛЮДЕНИЕ ПРАВ ДЕТЕЙ-СИРОТ И ДЕТЕЙ, ОСТАВШИХСЯ БЕЗ ПОПЕЧЕНИЯ РОДИТЕЛЕЙ .....</b>	<b>85</b>
2.4.1. МО «Катангский район»; МО Мамско-Чуйского района; МО «Жигаловский район»; МО Балаганский район; Ольхонское районное МО .....	85
2.4.2. МО "Баяндаевский район"; МО "город Свирск"; Зиминское районное МО; Районное МО "Усть-Удинский район" МО "Усть-Илимский район"; МО "Нукутский район" .....	88
2.4.3. МО "Качугский район"; МО ИО "Казачинско-Ленский район"; МО Киренский район; МО города Бодайбо и района; МО "Аларский район"; МО "Осинский район"; МО "Боханский район" .....	91
2.4.4. МО "Тулунский район"; МО "Заларинский район"; МО Куйтунский район Черемховское районное МО; МО "Эхирит-Булагатский район"; Зиминское городское муниципальное образование.....	94
2.4.5. Чунское районное МО; МО "город Саянск"; МО Слюдянский район; МО "город Тулун"; МО "Нижеилимский район"; Усть-Кутское МО.....	97

2.4.6. Усольское районное МО; МО "город Черемхово"; МО "Братский район";МО "Нижнеудинский район"; МО Шелеховский район; МО "Тайшетский район" .....	100
2.4.7. МО города Усолье-Сибирское; МО город Усть-Илимск; Иркутское районное МО; МО города Братска; Ангарское МО; Город Иркутск.....	103
<b>2.5. СОБЛЮДЕНИЕ ПРАВ ДЕТЕЙ С ОГРАНИЧЕННЫМИ ВОЗМОЖНОСТЯМИ ЗДОРОВЬЯ, ВКЛЮЧАЯ ДЕТЕЙ-ИНВАЛИДОВ .....</b>	<b>106</b>
2.5.1. МО «Катангский район»; МО Мамско-Чуйского района; МО «Жигаловский район»; МО Балаганский район; Ольхонское районное МО .....	106
2.5.2. МО "Баяндаевский район"; МО "город Свирск"; Зиминское районное МО; Районное МО "Усть-Удинский район" МО "Усть-Илимский район"; МО "Нукутский район" .....	108
2.5.3. МО "Качугский район"; МО ИО "Казачинско-Ленский район"; МО Киренский район; МО города Бодайбо и района; МО "Аларский район"; МО "Осинский район"; МО "Боханский район" .....	110
2.5.4. МО "Тулунский район"; МО "Заларинский район"; МО Куйтунский район Черемховское районное МО; МО "Эхирит-Булагатский район"; Зиминское городское муниципальное образование.....	112
2.5.5. Чунское районное МО; МО "город Саянск"; МО Слюдянский район; МО "город Тулун"; МО "Нижнеилимский район"; Усть-Кутское МО.....	114
2.5.6. Усольское районное МО; МО "город Черемхово"; МО "Братский район"; МО "Нижнеудинский район"; МО Шелеховский район; МО "Тайшетский район" .....	116
2.5.7. МО города Усолье-Сибирское; МО город Усть-Илимск; Иркутское районное МО; МО города Братска; Ангарское МО; Город Иркутск.....	118
<b>2.6. ПРОФИЛАКТИЧЕСКИЕ МЕРЫ В МУНИЦИПАЛЬНЫХ ОБРАЗОВАНИЯХ.....</b>	<b>120</b>
2.6.1. МО «Катангский район»; МО Мамско-Чуйского района; МО «Жигаловский район»; МО Балаганский район; Ольхонское районное МО .....	122
2.6.2. МО «Баяндаевский район»; МО «город Свирск»; Зиминское районное МО; Районное МО «Усть-Удинский район»; МО «Усть-Илимский район»; МО «Нукутский район» .....	125
2.6.3. МО «Качугский район»; МО ИО «Казачинско-Ленский район»; МО Киренский район; МО города Бодайбо и района; МО «Аларский район»; МО «Осинский район»; МО «Боханский район».....	129
2.6.4. МО «Тулунский район»; МО «Заларинский район»; МО Куйтунский район Черемховское районное МО; МО «Эхирит-Булагатский район»; Зиминское городское муниципальное образование.....	132
2.6.5. Чунское районное МО; МО «город Саянск»; МО Слюдянский район; МО «город Тулун»; МО «Нижнеилимский район»; Усть-Кутское МО .....	135
2.6.6. Усольское районное МО; МО «город Черемхово»; МО «Братский район»; МО «Нижнеудинский район»; МО Шелеховский район; МО «Тайшетский район».....	138
2.6.7. МО города Усолье-Сибирское; МО город Усть-Илимск; Иркутское районное МО; МО города Братска; Ангарское МО; Город Иркутск.....	141
<b>2.7. СОЦИАЛЬНОЕ ОБЕСПЕЧЕНИЕ СЕМЕЙ С ДЕТЬМИ .....</b>	<b>144</b>
2.7.1. МО «Катангский район»; МО Мамско-Чуйского района; МО «Жигаловский район»; МО Балаганский район; Ольхонское районное МО .....	144

2.7.2. МО "Баяндаевский район"; МО "город Свирск"; Зиминское районное МО; Районное МО "Усть-Удинский район" МО "Усть-Илимский район"; МО "Нукутский район" .....	145
2.7.3. МО "Качугский район"; МО ИО "Казачинско-Ленский район"; МО Киренский район; МО города Бодайбо и района; МО "Аларский район"; МО "Осинский район"; МО "Боханский район" .....	147
2.7.4. МО "Тулунский район"; МО "Заларинский район"; МО Куйтунский район Черемховское районное МО; МО "Эхирит-Булагатский район"; Зиминское городское муниципальное образование .....	149
2.7.5. Чунское районное МО; МО "город Саянск"; МО Слюдянский район; МО "город Тулун"; МО "Нижнеилимский район"; Усть-Кутское МО .....	151
2.7.6. Усольское районное МО; МО "город Черемхово"; МО "Братский район"; МО "Нижнеудинский район"; МО Шелеховский район; МО "Тайшетский район" .....	153
2.7.7. МО города Усолье-Сибирское; МО город Усть-Илимск; Иркутское районное МО; МО города Братска; Ангарское МО; Город Иркутск .....	155

# ВВЕДЕНИЕ

Настоящий доклад подготовлен в соответствии со статьей 17 Закона Иркутской области от 12 июля 2010 № 71-оз «Об Уполномоченном по правам ребенка в Иркутской области» и содержит статистические и аналитические данные, оценки, выводы и предложения, основанные на анализе состояния обеспечения прав и законных интересов несовершеннолетних детей в разрезе муниципальных образований Иркутской области.

Данный специальный доклад необычен, состоит в основном из схем, диаграмм и графиков, которые были составлены на основе предоставленной информации.

Первая часть специального доклада содержит информацию в целом о положении дел в Иркутской области по следующим направлениям:

- демографическая ситуация в Иркутской области;
- состояние здоровья несовершеннолетних;
- образование детей и подростков;
- соблюдение прав детей-сирот и детей, оставшихся без попечения родителей;
- соблюдение прав детей с ограниченными возможностями здоровья, включая детей-инвалидов;
- меры профилактического характера;
- социальное обеспечение семей с детьми.

Во второй части доклада, для проведения анализа по отдельным направлениям в сфере защиты прав и интересов детей, 42 муниципальных образования были условно разделены на 7 групп, исходя из численности детского населения. В конце блока по каждому показателю в группе дан краткий сравнительный анализ и рекомендации.

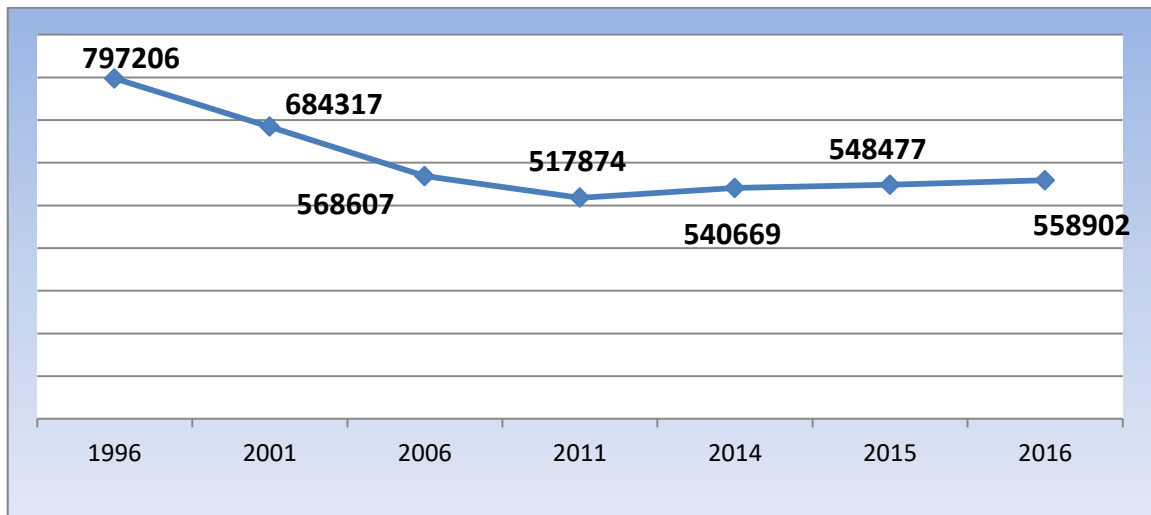
Уполномоченный выражает благодарность муниципальным органам власти, министерству здравоохранения Иркутской области, Территориальному органу Федеральной службы государственной статистики по Иркутской области за предоставленный материал, на основе которого и был создан специальный доклад.

# 1. ОБЩАЯ ХАРАКТЕРИСТИКА

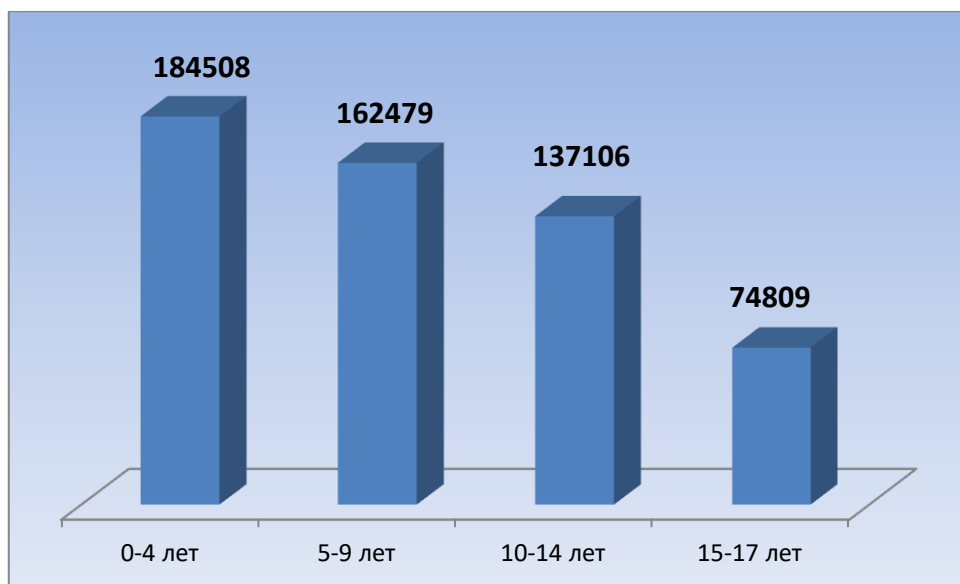
## 1.1. ДЕМОГРАФИЧЕСКАЯ СИТУАЦИЯ В ИРКУТСКОЙ ОБЛАСТИ

Население Иркутской области на 01.01.2017 - 2 412 800 чел.

Динамика численности детского населения в Иркутской области, чел.



Возрастной состав детского населения, чел.



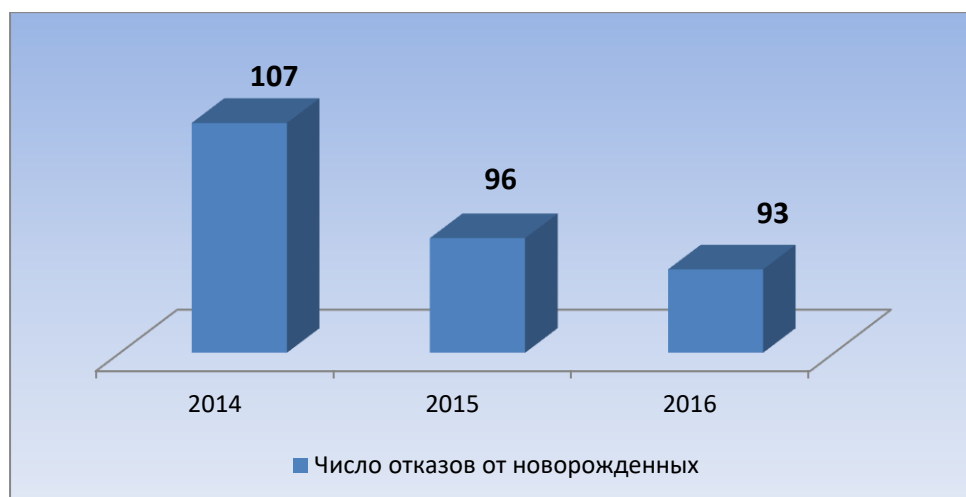
## Показатели регистрации заключения и расторжения брака



## Показатели рождаемости, чел.

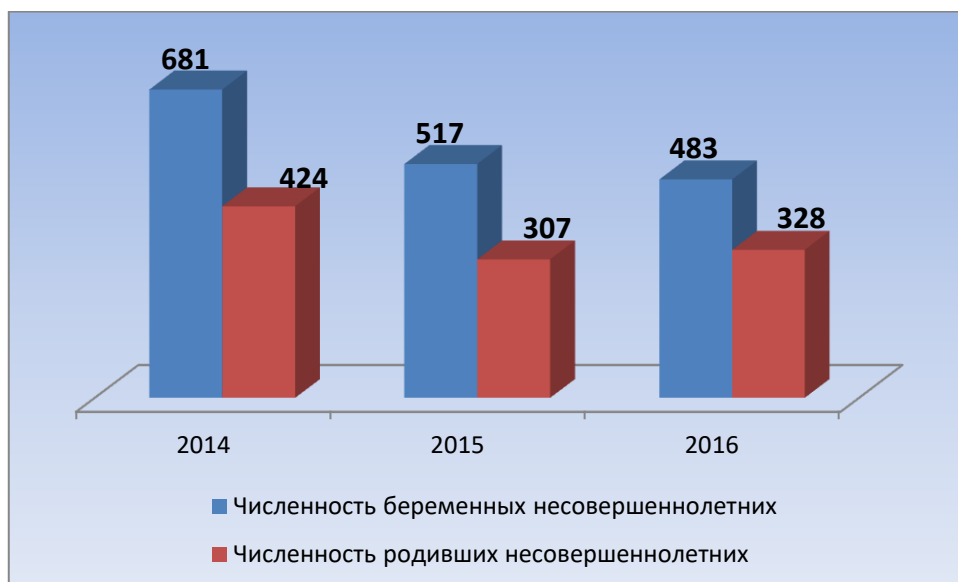


## Динамика численности отказов от новорожденных детей, чел.

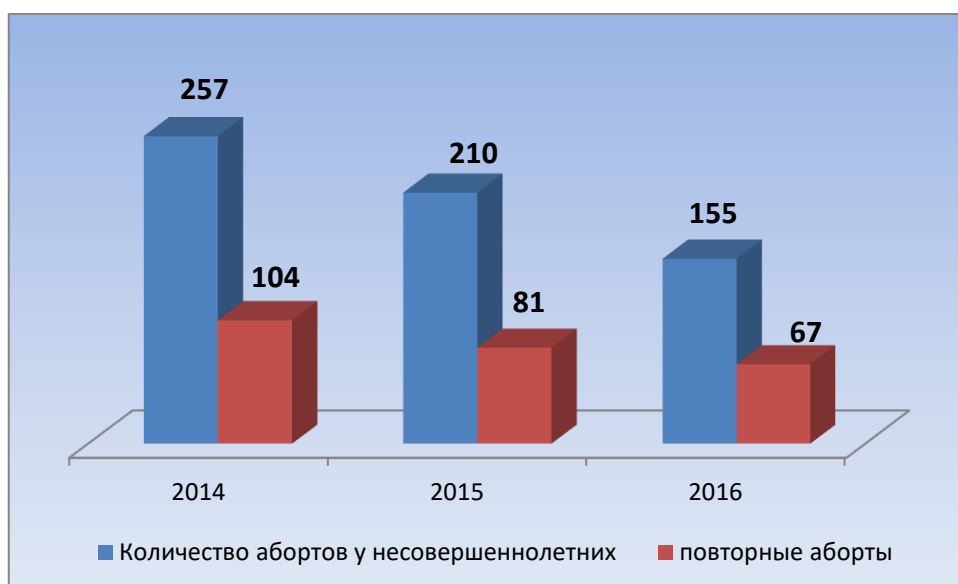




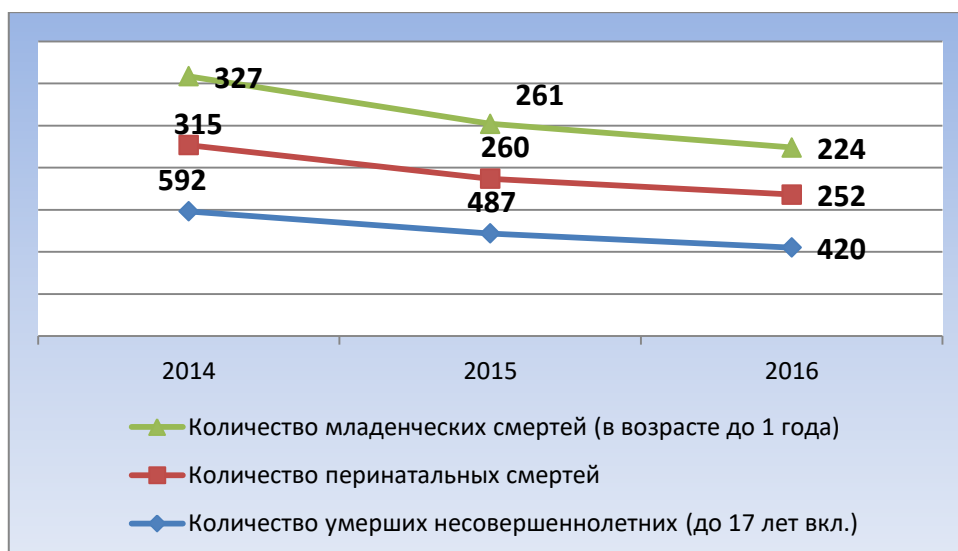
## Соотношение численности беременных и родивших несовершеннолетних, чел.



## Количество абортс у несовершеннолетних, чел



## Детская смертность

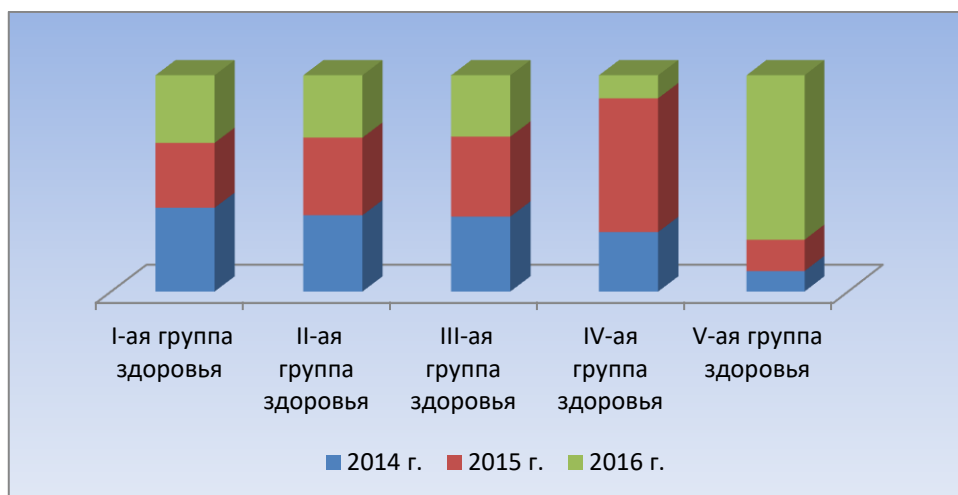


## Количество одиноких матерей и детей, в отношении которых установлено отцовство

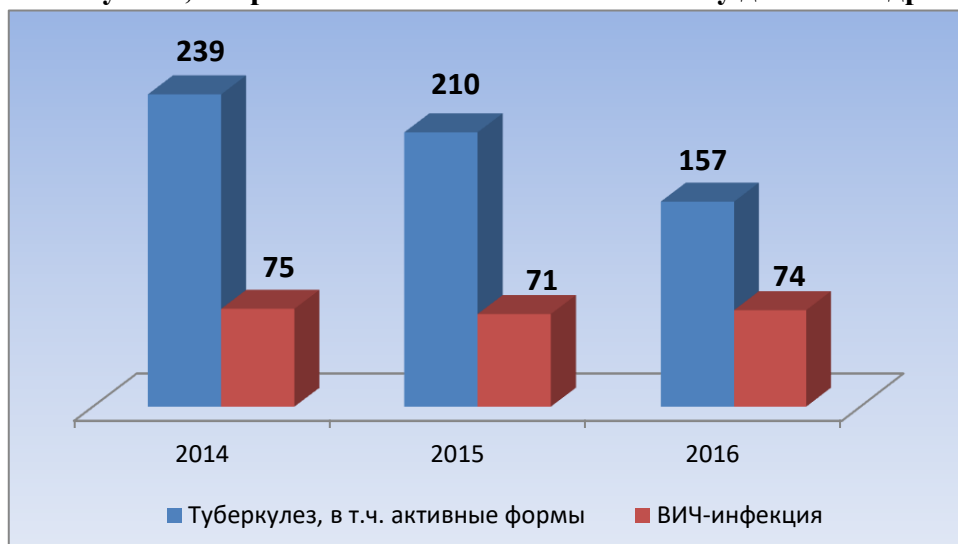


## 1.2. СОСТОЯНИЕ ЗДОРОВЬЯ НЕСОВЕРШЕННОЛЕТНИХ

Состояние здоровья несовершеннолетних по группам здоровья, чел.



Число случаев, впервые выявленных заболеваний у детей и подростков



Число случаев, выявленных психических расстройств поведения



### 1.3. ОБРАЗОВАНИЕ ДЕТЕЙ И ПОДРОСТКОВ

Всего в Иркутской области в **918** образовательных организациях обучается **298045** детей и подростков. В том числе:

45 образовательных организаций для детей дошкольного и младшего школьного возраста;

16 гимназий;

20 лицеев;

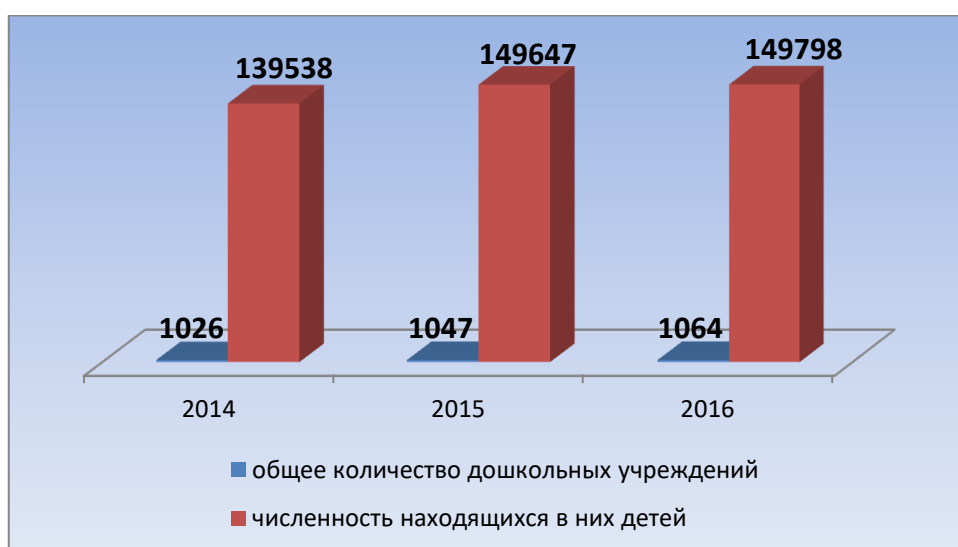
2 кадетских корпуса;

37 специальных коррекционных образовательных организаций для обучающихся, воспитанников с ограниченными возможностями здоровья;

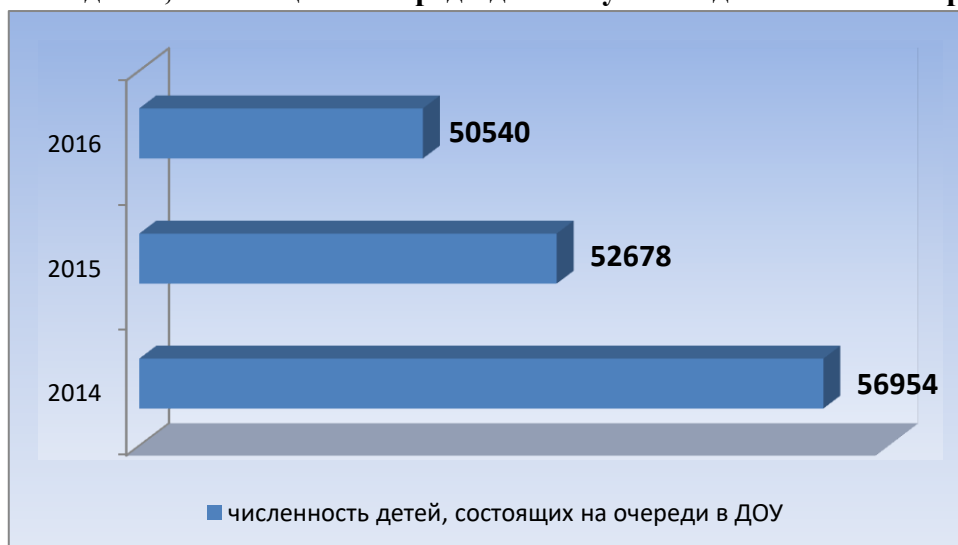
1 специальное учебно-воспитательное учреждение для детей и подростков с девиантным поведением;

8 общеобразовательных организаций с углубленным изучением отдельных предметов

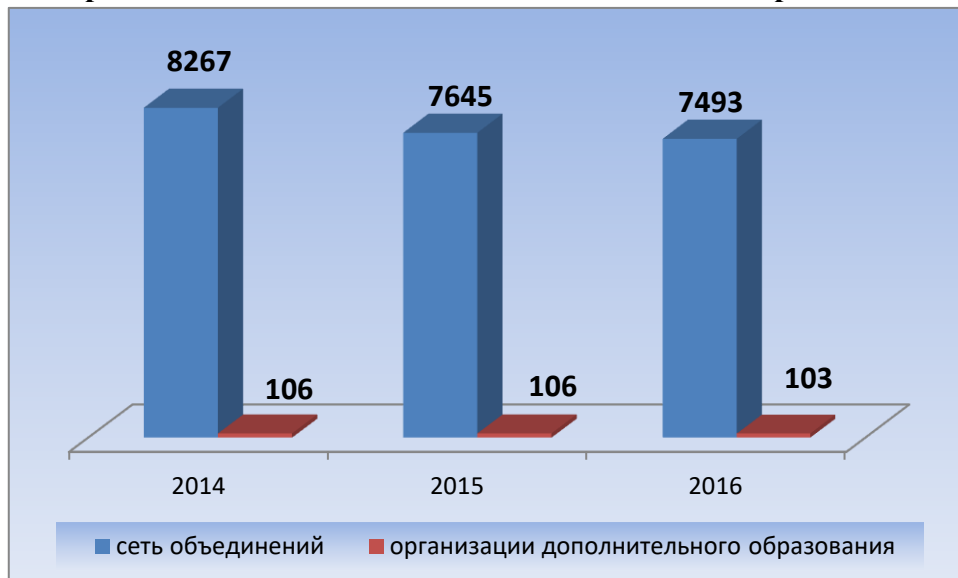
#### Количество дошкольных организаций и численность находящихся в них детей



#### Численность детей, состоящих в очереди для получения дошкольного образования



## Организации и объединения дополнительного образования



## 1.4. СОБЛЮДЕНИЕ ПРАВ ДЕТЕЙ-СИРОТ И ДЕТЕЙ, ОСТАВШИХСЯ БЕЗ ПОПЕЧЕНИЯ РОДИТЕЛЕЙ

По данным министерство социального развития опеки и попечительства Иркутской области на учете в органах опеки и попечительства состоит 22 429 детей, в том числе:

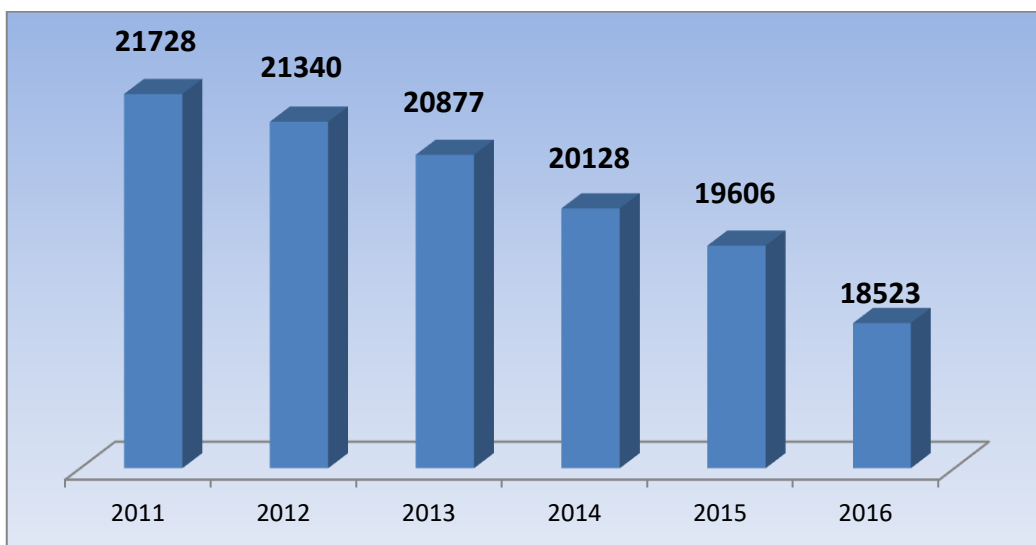
**3217** усыновлены, удочерены;

**16528** на воспитании в семьях (опека, попечительство, приемная семья);

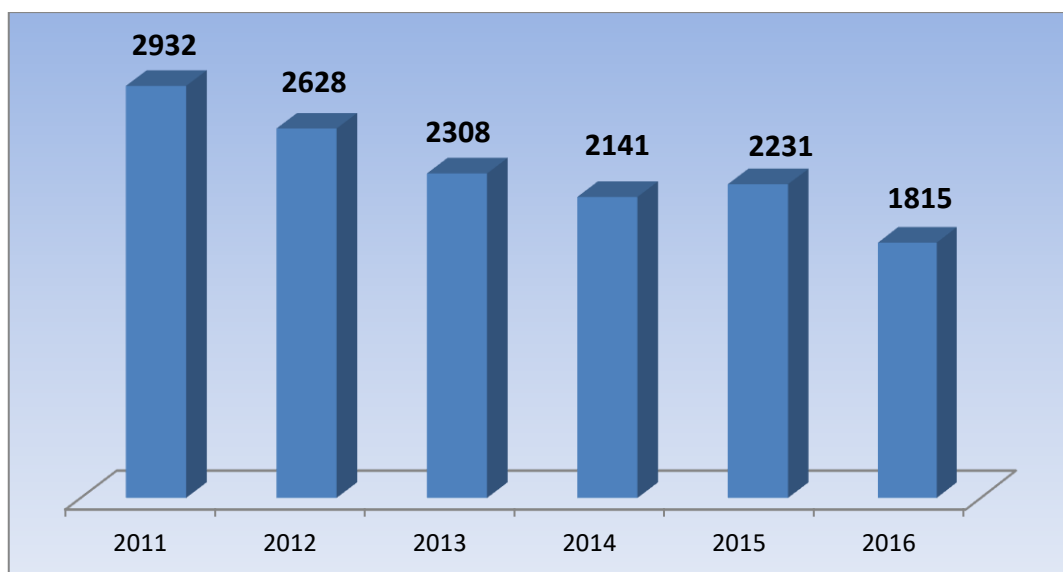
**2604** под надзором в организациях

Доля детей-сирот 3,3 % от численности детского населения (558 902 чел.)

**Численность детей-сирот и детей, оставшихся без попечения родителей, чел**



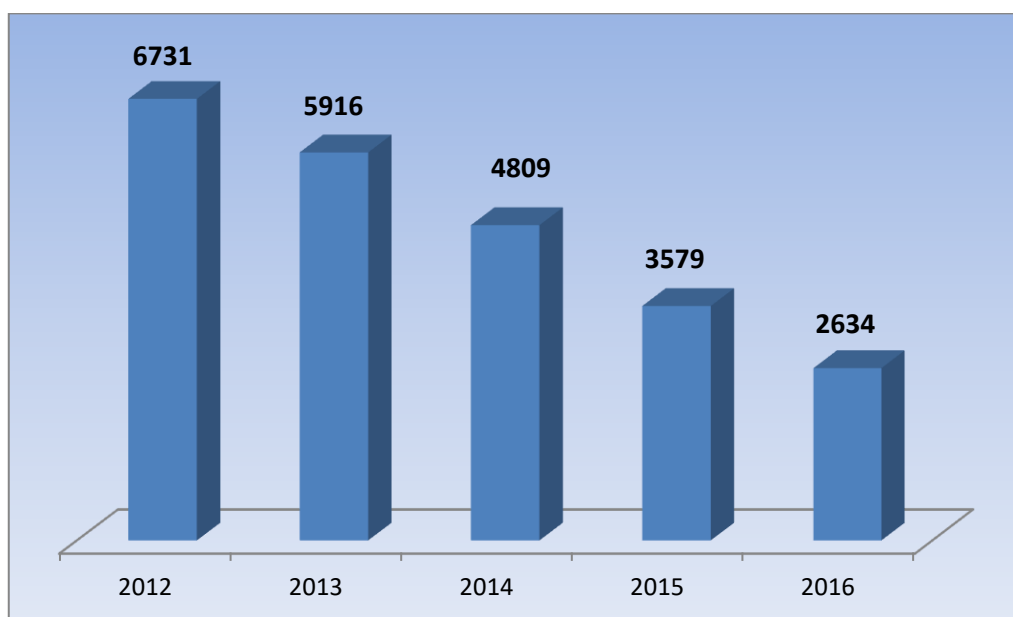
**Численность ежегодно выявляемых детей-сирот и детей, оставшихся без попечения родителей, чел.**



**Численность детей, родители которых лишены или ограничены в родительских правах, чел.**

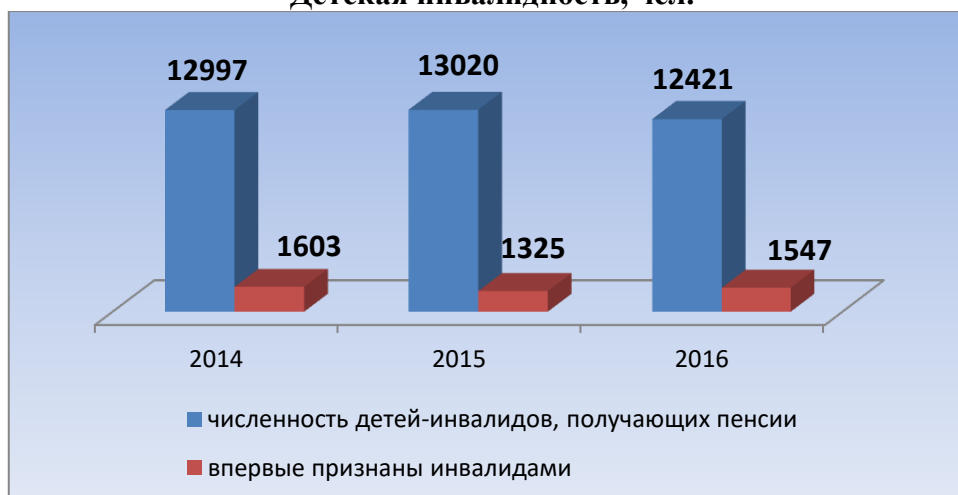


**Численность детей, состоящих на учете в банке данных о детях-сиротах и детях, оставшихся без попечения родителей, и подлежащих передаче в семью, чел.**

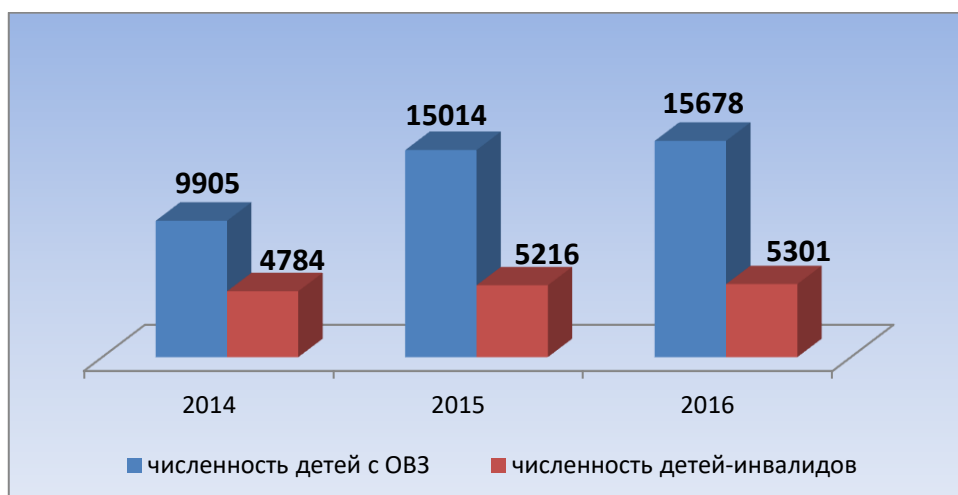


## 1.5. СОБЛЮДЕНИЕ ПРАВ ДЕТЕЙ С ОГРАНИЧЕННЫМИ ВОЗМОЖНОСТЯМИ ЗДОРОВЬЯ, ВКЛЮЧАЯ ДЕТЕЙ-ИНВАЛИДОВ

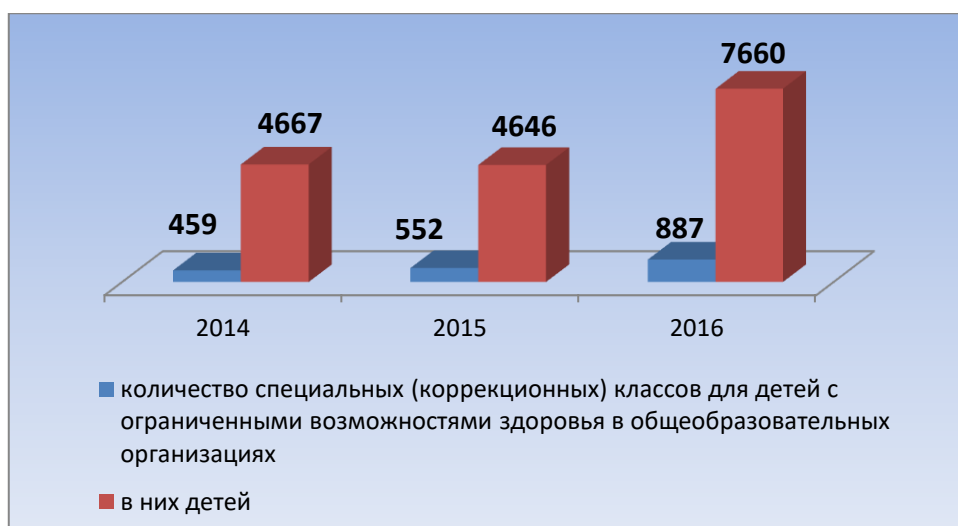
Детская инвалидность, чел.



Динамика численности детей-инвалидов и детей с ограниченными возможностями здоровья, обучающихся в общеобразовательных организациях



Динамика открытия в муниципальных образовательных организациях специальных коррекционных классов для детей с ограниченными возможностями здоровья



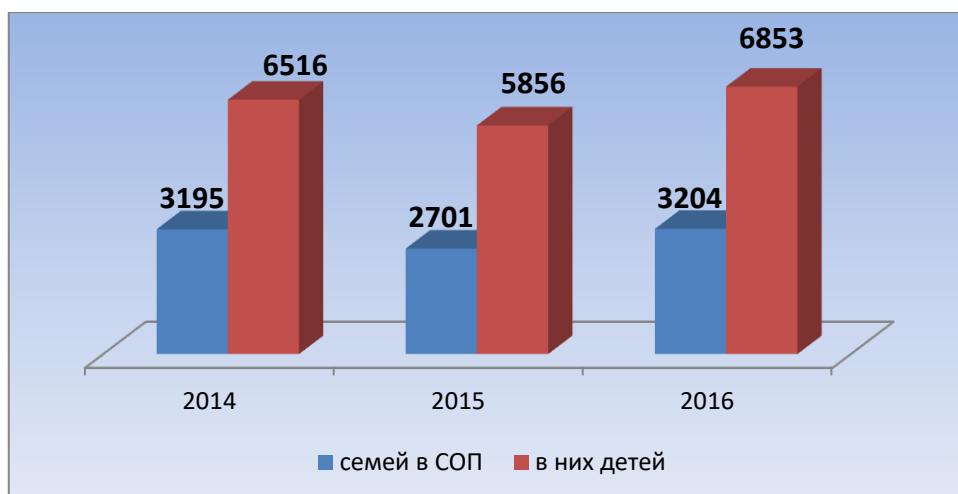


## 1.6. МЕРЫ ПРОФИЛАКТИЧЕСКОГО ХАРАКТЕРА

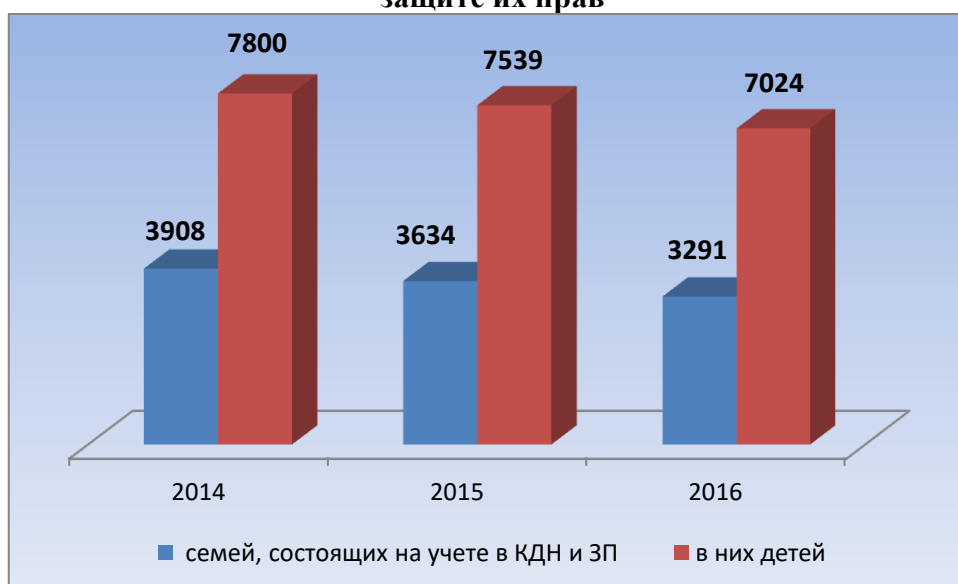
### Гибель детей

	2014	2015	2016
погибло детей на пожарах /травмировано	22/31	20/18	10/24
погибло детей в ДТП/ получили травмы	54/598	0/496	18/501
погибло детей на водных объектах /травмировано	45/3	30/0	14/0
погибло детей в результате суицида/ совершили суицидальные попытки	32/115	30/114	15/96

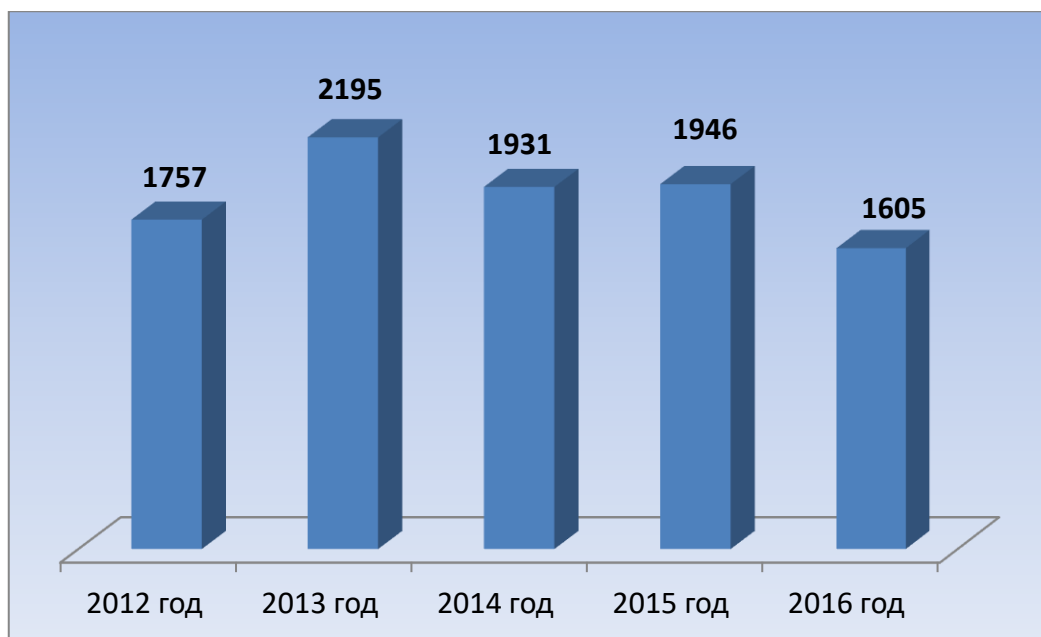
**Численность семей, находящихся в социально-опасном положении (зона риска) чел.**



**Численность семей, находящихся на учете в комиссии по делам несовершеннолетних и защите их прав**

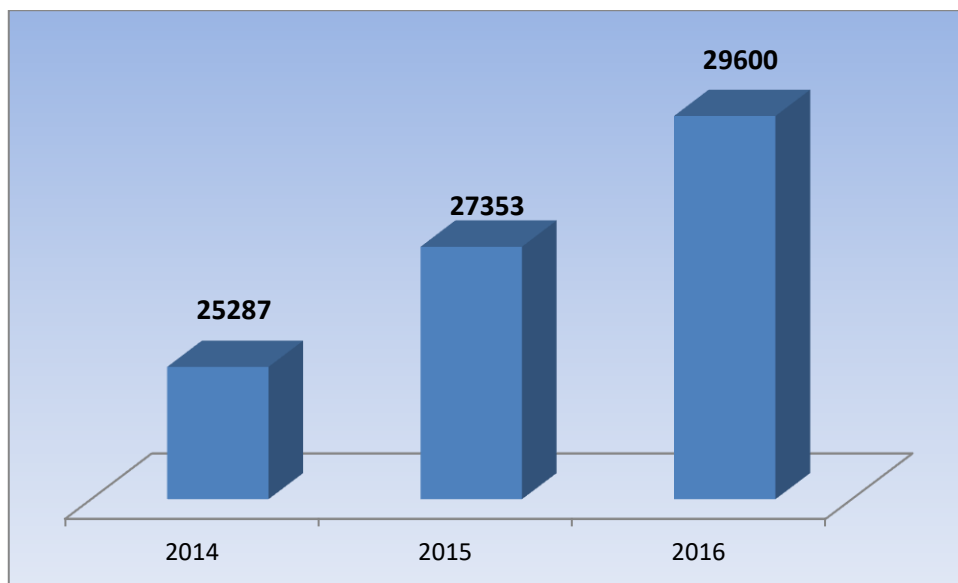


## Число преступлений, совершенных несовершеннолетними



## 1.7. СОЦИАЛЬНОЕ ОБЕСПЕЧЕНИЕ СЕМЕЙ С ДЕТЬМИ

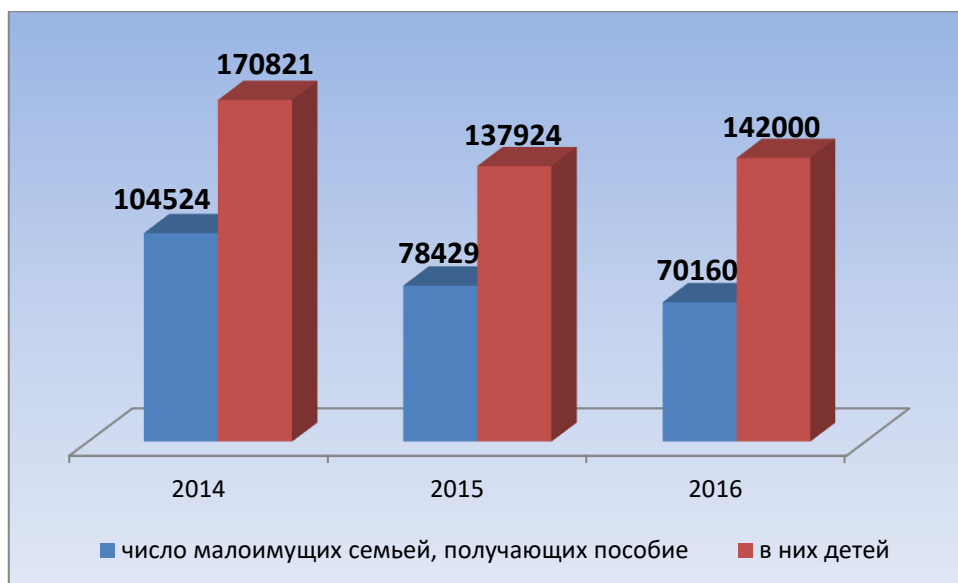
### Количество многодетных семей



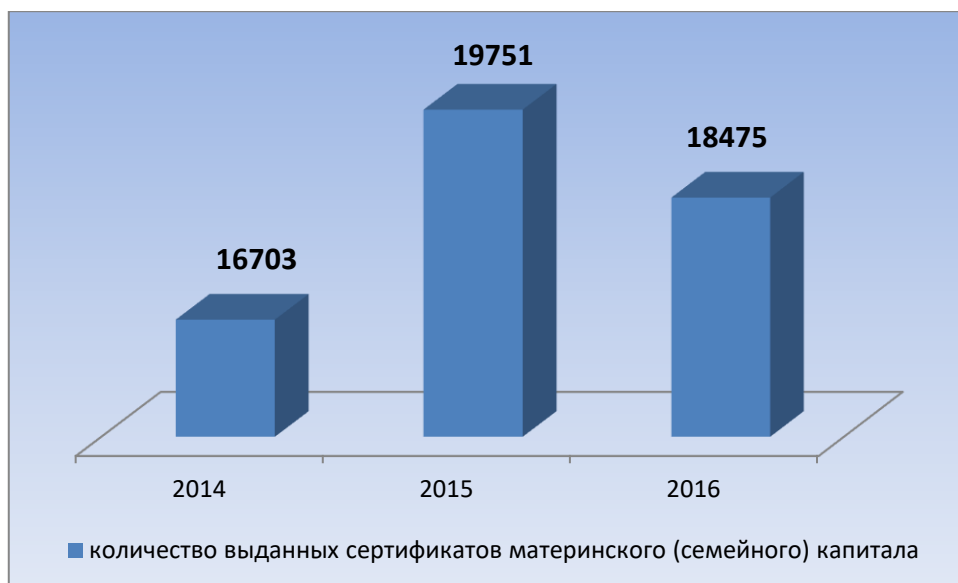
### Количество одиноких матерей



### Количество малоимущих семей, получающих пособие на ребенка

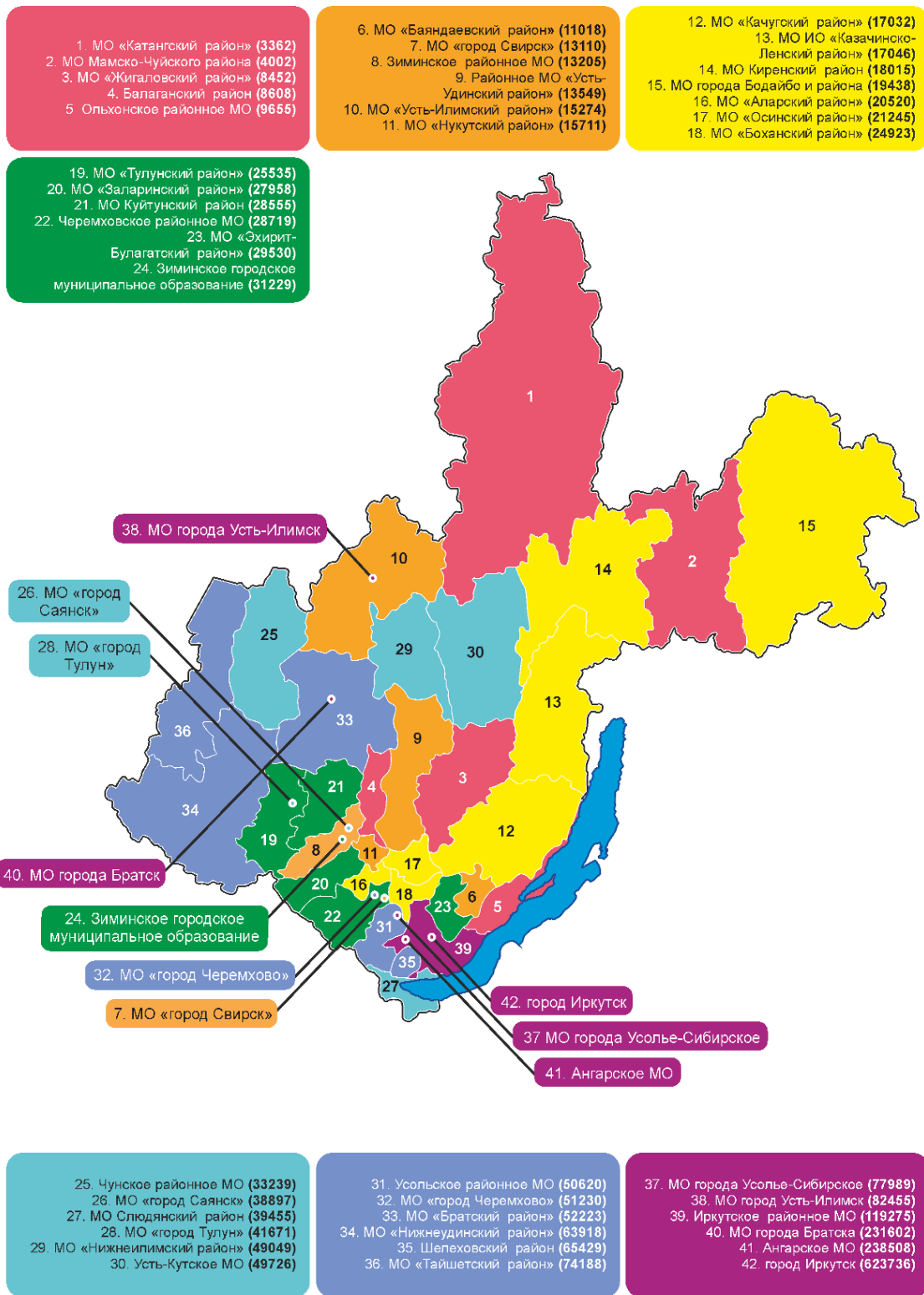


### Количество выданных сертификатов материнского (семейного капитала)



## 2. СОСТОЯНИЕ ОХРАНЫ ПРАВ ДЕТЕЙ В МУНИЦИПАЛЬНЫХ ОБРАЗОВАНИЯХ

### Численность населения в муниципальных образованиях Иркутской области



## 2.1. ДЕМОГРАФИЧЕСКАЯ СИТУАЦИЯ В МУНИЦИПАЛЬНЫХ ОБРАЗОВАНИЯХ

По данным территориального органа Федеральной службы государственной статистики по Иркутской области, численность населения Иркутской области на 1 января 2017 года составила 2,4 млн. человек. В сельской местности зарегистрировано 21,1% жителей региона. Число женщин превышает мужское население (54% и 46% соответственно).

### 2.1.1. МО «Катангский район»; МО Мамско-Чуйского района; МО «Жигаловский район»; МО Балаганский район; Ольхонское районное МО

Численность населения в МО



Численность детского населения



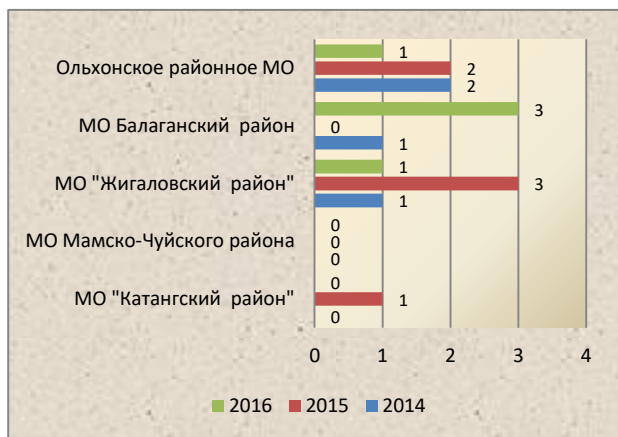
Количество родившихся



Количество умерших несовершеннолетних



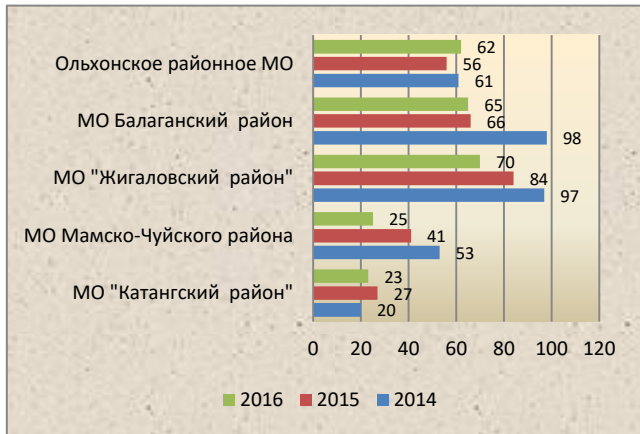
Младенческая смертность



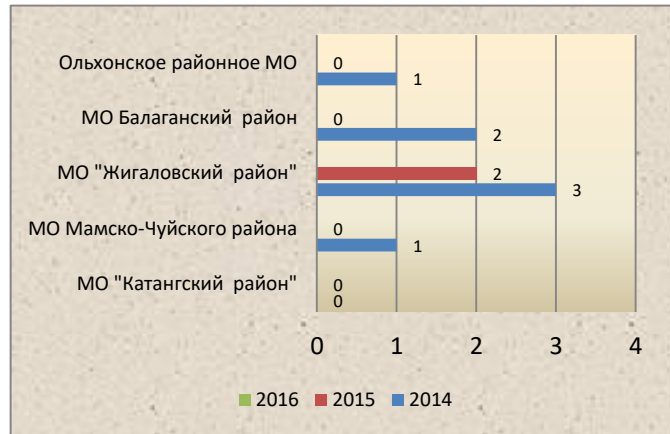
Перинатальная смертность



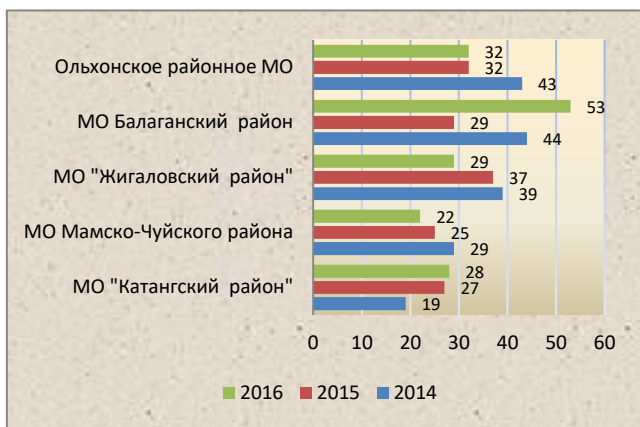
Общее число браков



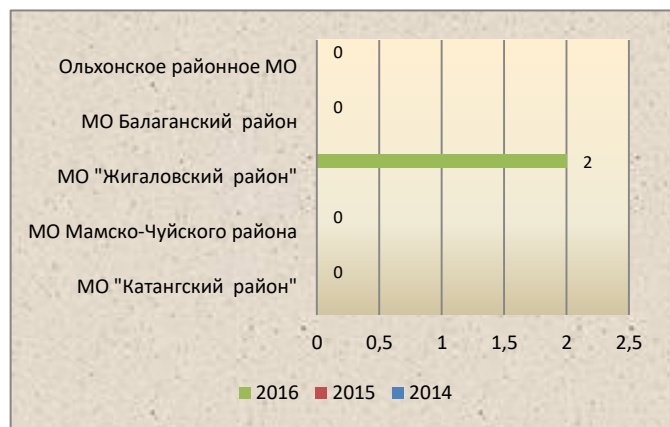
Браки с участием несовершеннолетних



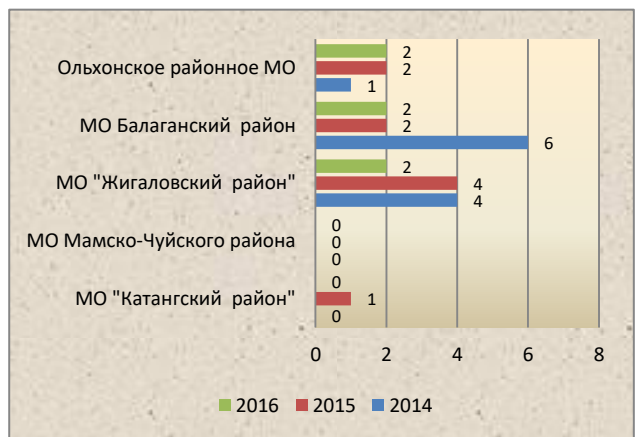
Общее число разводов



Число разводов с участием несовершеннолетних



Численность родивших несовершеннолетних



Количество абортов у несовершеннолетних



Первая группа муниципальных образований сформирована исходя из численности проживающего населения до 10 тысяч человек. Представленная группа муниципальных образований характеризуется низкой численностью населения и негативными демографическими процессами, за исключением Ольхонского районного МО, численность которого к началу 2017 года увеличилась на 0,7 %. В целом снижение численности колеблется от 1,4 до 7,7 %. Снижение численности населения обусловлено как естественной убылью, так и за счет миграционного оттока (в большей степени). Причинами миграционного оттока населения являются проблемы экономического и социального характера. К первым относятся структурные проблемы,

возникающие вследствие закрытия предприятий и ликвидации рабочих мест. Ко вторым (социальным) относятся проблемы, обусловленные низким качеством условий для жизни населения.

Численность детского населения в трех из пяти муниципальных образованиях увеличилась, в том числе и за счет повышения рождаемости. Рождаемость детей в муниципальных образованиях в 2016 году увеличилась в среднем на 10 %, за исключением Мамско-Чуйского района, где снижение рождаемости составило более 20 % за три последних года.

Число браков за последние три года, как и число разводов, практически во всех рассматриваемых муниципальных образованиях снижается, за исключением Ольхонского районного МО. При этом число разводов в Балаганском районе увеличилось почти вдвое по сравнению с предыдущим годом и составило в 2016 году 53 развода на 65 браков.

За последние три года не было случаев регистрации браков с участием несовершеннолетних, однако в МО «Жигаловский район» в 2016 году было зарегистрировано расторжение двух браков с участием несовершеннолетних. Случаи рождения детей у несовершеннолетних мам единичны, однако в 2017 году в муниципальных образованиях Балаганский район и Мамско-Чуйский район имелись случаи прерывания беременности у несовершеннолетних.



## 2.1.2. МО "Баяндаевский район"; МО "город Свирск"; Зиминское районное МО; Районное МО "Усть-Удинский район" МО "Усть-Илимский район"; МО "Нукутский район"

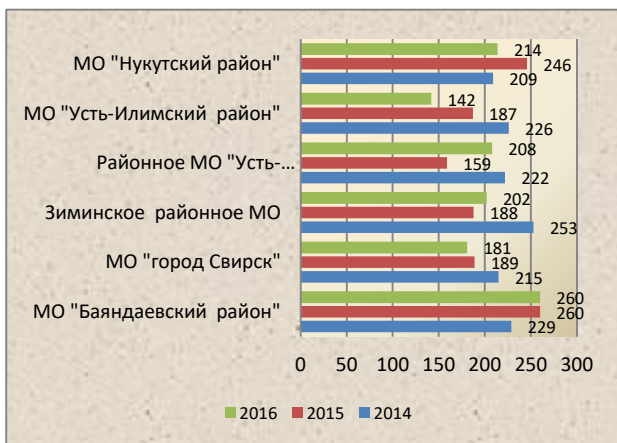
Численность населения в МО



Численность детского населения



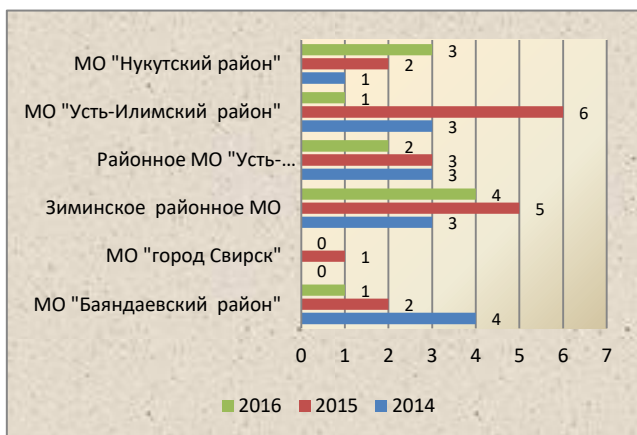
Количество родившихся



Количество умерших несовершеннолетних



Младенческая смертность



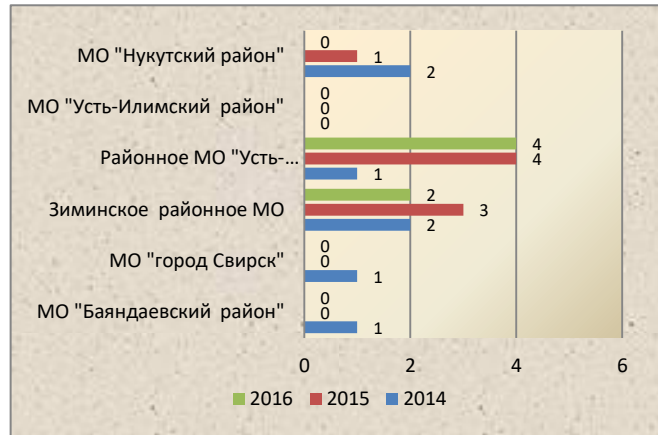
Перинатальная смертность



Общее число браков



Браки с участием несовершеннолетних



Общее число разводов



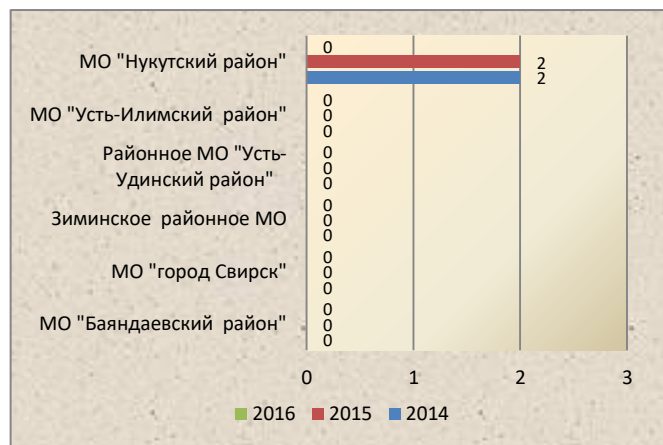
Число разводов с участием несовершеннолетних



Численность родивших несовершеннолетних



Количество аборт у несовершеннолетних



Вторая группа муниципальных образований сформирована с учетом численности населения от 10 до 16 тысяч человек. Представленная группа муниципальных образований Иркутской области характеризуется достаточно стабильными показателями численности населения, в том числе детского. В целом снижение численности колеблется в пределах 1 %. Исключение составляет Усть-Илимский район, численность населения которого за три года снизилась почти на 10 %, а рождаемость упала более чем на 35 %.

Снижение рождаемости также наблюдается в городе Свирске, Нукутском и Зиминском районах. На рождаемость отрицательно влияют низкий денежный доход у многих семей; ориентация многих семей на малодетность; увеличение числа детей, родившихся у женщин, не состоявших в зарегистрированном браке; условия труда, не отвечающие санитарно-гигиеническим нормам; низкий уровень репродуктивного здоровья.

За последние годы наблюдается значительное снижение числа браков в данных муниципальных образованиях. Только в Зиминском районе в 2016 году количество браков снизилось более чем на 50 % по сравнению с 2014 годом; в Нукутском, Баяндаевском и Усть-Илимском районах более чем на 30 %.

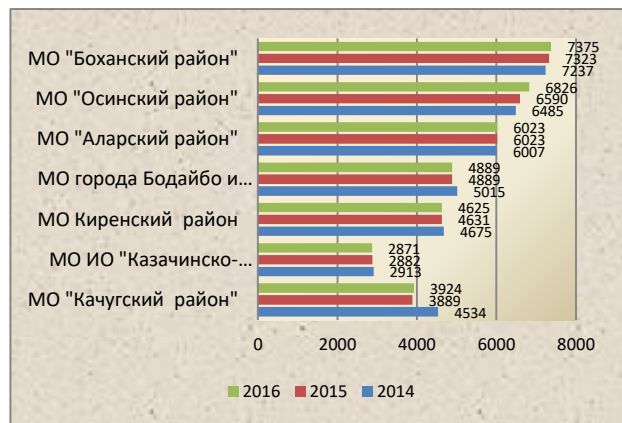
Снижается и число разводов, лидерами по данному показателю являются Зиминский и Усть-Илимский районы, в которых снижение в 2016 году произошло на 26 % по сравнению с 2015 годом. Недалеко от лидеров находится город Свирск, в котором также сократилось на четверть число разводов за последние три года.

## 2.1.3. МО "Качугский район"; МО ИО "Казачинско-Ленский район"; МО Киренский район; МО города Бодайбо и района; МО "Аларский район"; МО "Осинский район"; МО "Боханский район"

Численность населения в МО



Численность детского населения



Количество родившихся



Количество умерших несовершеннолетних



Младенческая смертность



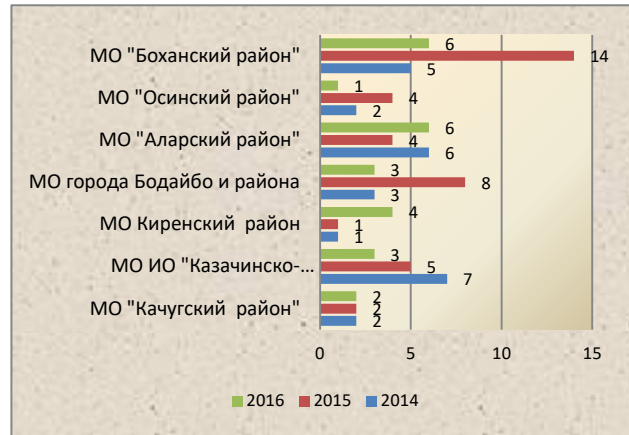
Перинатальная смертность



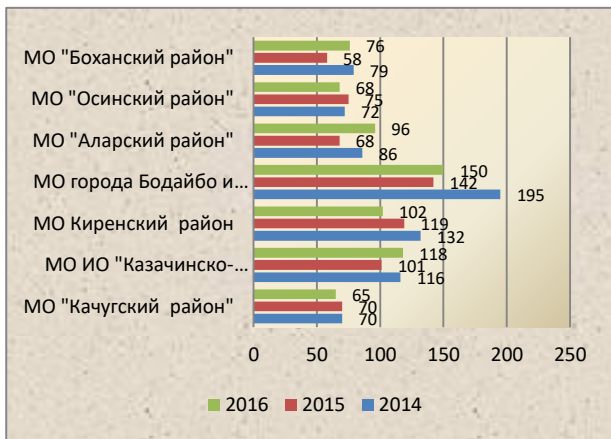
Общее число браков



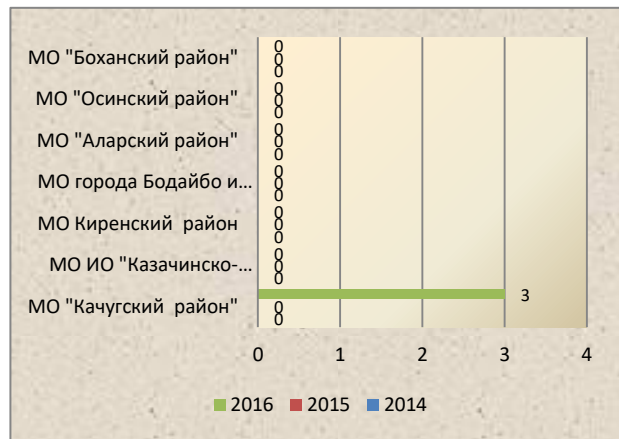
Браки с участием несовершеннолетних



Общее число разводов



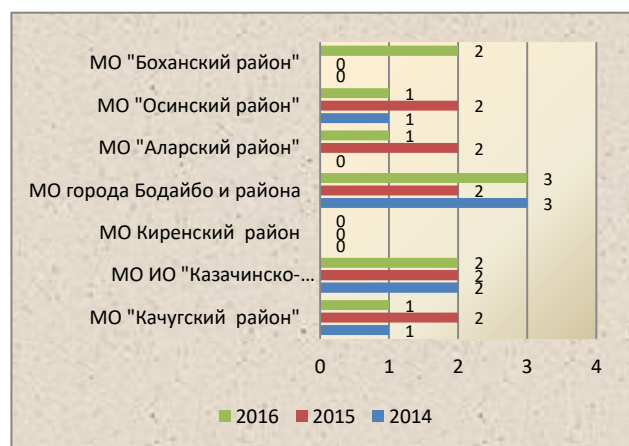
Число разводов с участием несовершеннолетних



Численность родивших несовершеннолетних



Количество аборт у несовершеннолетних



Следующая группа муниципальных образований сформирована по численности населения от 17 до 25 тысяч человек. В представленной группе муниципальных образований Иркутской области наблюдается снижение численности населения в пределах от 0,4 % (Боханский район) до 10 % (г. Бодайбо и Бодайбинский район).

Исключение составляет Осинский район, численность населения которого за три года увеличилась на 2,3 %.

Рождаемость за последние три года снизилась во всех муниципальных образованиях, представленных в данной группе, за исключением Киренского района, в котором число родившихся детей увеличилось на 8,4%. В таких территориях как г.Бодайбо и Бодайбинский район рождаемость упала более чем на 24 %; в Боханском и Качугском на 18 %; в Осинском на 12%. Снижение рождаемости также наблюдается в Казачинско-Ленском и Аларском районах. Несмотря на снижение рождаемости численность детей в муниципальных образованиях достаточно стабильная, а в некоторых территориях (Боханский, Осинский, Качугский районы), наблюдается небольшое увеличение численности детского населения. Данное соотношение позволяет сделать вывод о миграции в эти муниципальные образования многодетных семей с других территорий.

Как и в предыдущих группах в рассматриваемой группе муниципальных образований наблюдается значительное снижение числа браков. Так, за последние три года в среднем количество браков снизилось в Осинском районе на 32 %; в Качугском и Боханском районах почти на 25% и 21% соответственно; в г. Бодайбо и Бодайбинском районе, Казачинско-Ленском районе более чем на 18 %. Снижение таких показателей как рождаемость и количество браков во многом связано с разрушением института семьи, утратой ее ценности. Постепенно растет доля мужчин и женщин, не вступающих в брак на протяжении всей жизни. Кроме этого, происходит это и за счет старения населения, молодые люди выезжают в другие населенные пункты в поисках более успешной и благополучной жизни.

Растет и число разводов, лидерами по данному показателю являются Аларский и Боханский районы, в которых в 2016 году произошло увеличение по сравнению с 2015 годом на 29 % и 24 % соответственно. Увеличение числа разводов также наблюдается в Казачинско-Ленском районе на 14,4 % и в г. Бодайбо и Бодайбинском районе на 5,3 %. В Осинском районе и Киренском районе число разводов напротив сократилось на 9,3 % и 14,3 % соответственно, в Качугском районе наблюдается также снижение количества разводов на 7 %, однако имеются случаи расторжения браков среди несовершеннолетних граждан.

Во всех территориях, имеются случаи рождения детей у несовершеннолетних мамочек, а также случаи совершения аборт у несовершеннолетних, за исключением Киренского района. Последствия абортов у несовершеннолетних пагубно сказываются на репродуктивном здоровье женщин, отражается на их последующем отношении к материнству и способности устанавливать гармоничные семейные, супружеские и детско-родительские отношения.

## 2.1.4. МО "Тулунский район"; МО "Заларинский район"; МО Куйтунский район Черемховское районное МО; МО "Эхирит-Булагатский район"; Зиминское городское муниципальное образование

Численность населения в МО



Численность детского населения



Количество родившихся



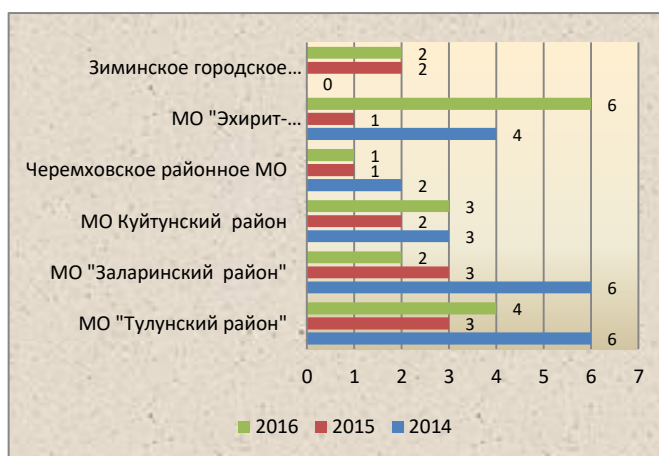
Количество умерших несовершеннолетних



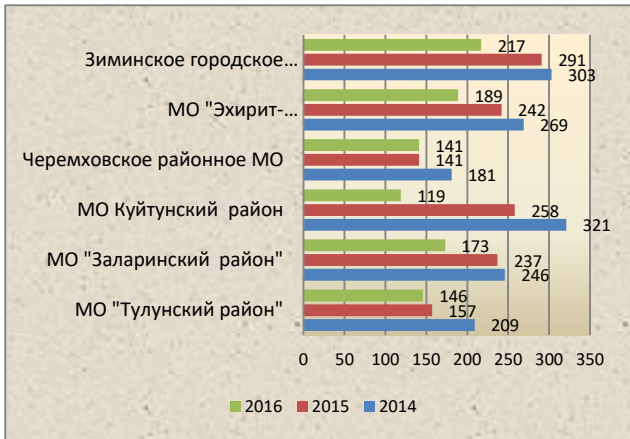
Младенческая смертность



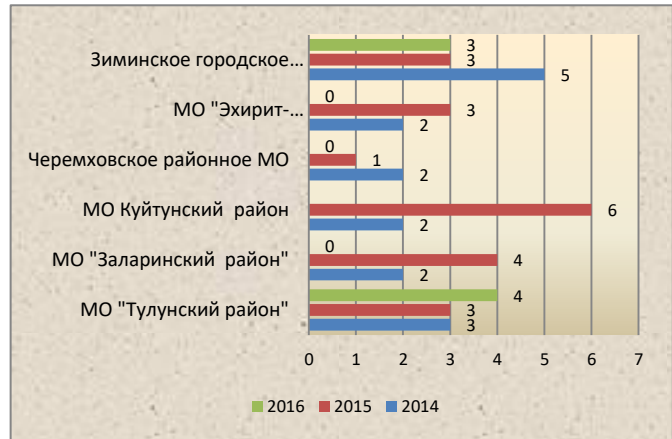
Перинатальная смертность



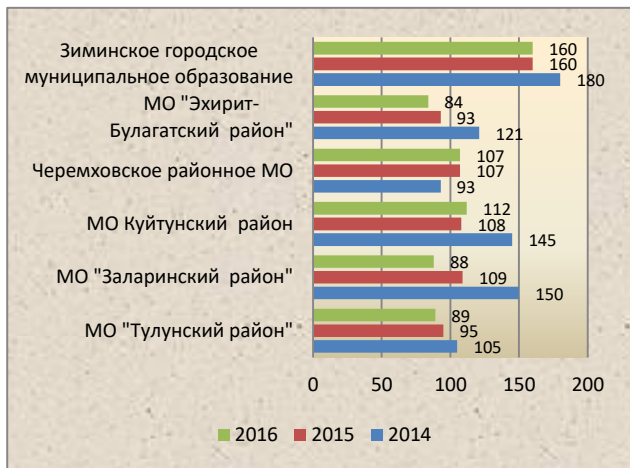
Общее число браков



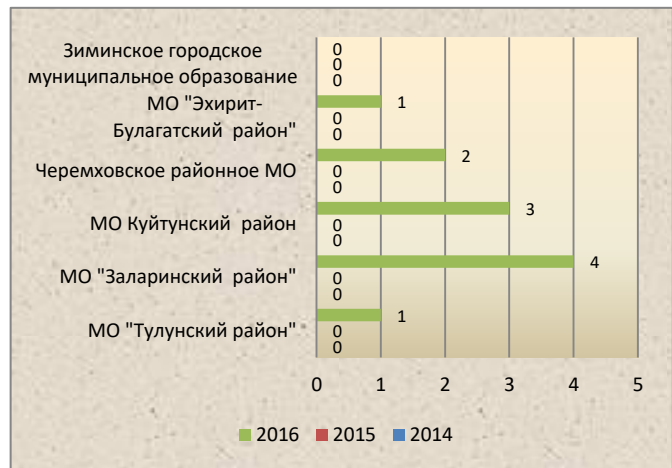
Браки с участием несовершеннолетних



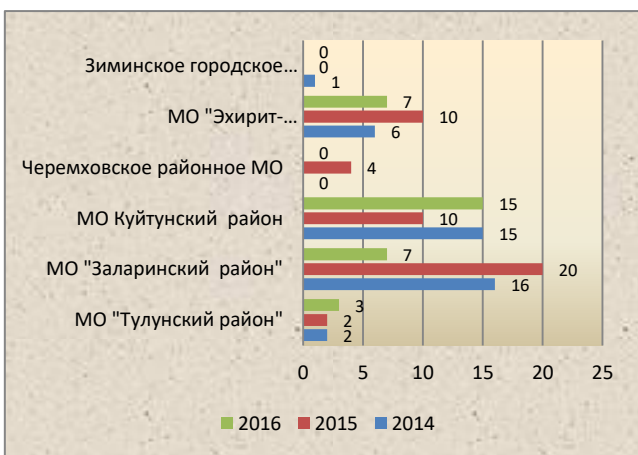
Общее число разводов



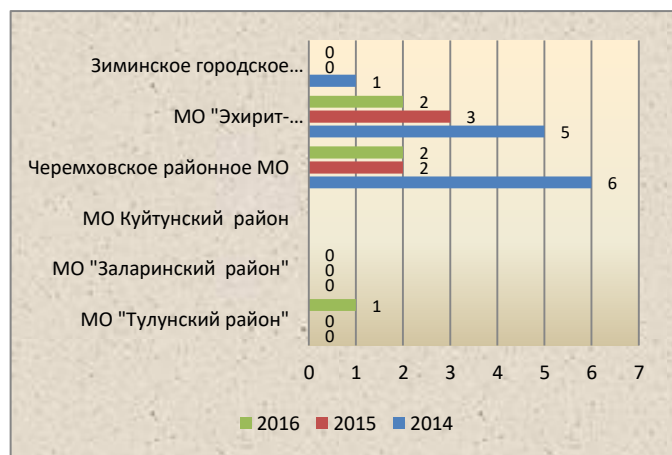
Число разводов с участием несовершеннолетних



Численность родивших несовершеннолетних



Количество абортов у несовершеннолетних



Четвертая группа муниципальных образований сформирована исходя из численности населения от 25 до 32 тысяч человек. В данной группе муниципальных образований численность населения постепенно снижается, и колеблется в пределах от



0,07 % (Заларинский район) до 1,5 % (Тулунский район). Исключение составляет Эхирит-Булагатский район, численность населения которого хоть и не намного, но увеличилась на 0,5 %.

Рождаемость за последние три года имеет тенденцию к снижению практически во всех муниципальных образованиях, представленных в данной группе. А в таких территориях как Заларинский и Тулунский районы рождаемость упала более чем на 17% и 18 % соответственно; в Зиминском городском округе на 12%; в Эхирит-Булагатском районе на 11 %. Снижение рождаемости за последние три года также наблюдается в Куйтунском и Черемховском районах. Несмотря на снижение рождаемости численность детей в муниципальных образованиях достаточно стабильная.

Тенденция к снижению количества браков наблюдается и в рассматриваемой группе муниципальных образований. Только в Куйтунском районе в 2016 году количество браков снизилось в 2,7 раза по сравнению с 2014 годом и 2,2 раза по сравнению с 2015 годом; в Эхирит-Булагатском, Тулунском и Заларинском районах, Зиминском городском муниципальном образовании число браков в 2016 году снизилось почти на треть по сравнению с 2014 годом.

За последние три года во всех территориях снизилось число разводов, за исключением Черемховского района, в котором в 2015 году произошло увеличение на 13% и сохранило свои цифры в 2016 году. В части территорий число разводов стабильно снижается. Так в 2016 году число разводов по сравнению с предыдущим годом в Эхирит-Булагатском районе снизилось почти на 10%; в Заларинском районе на 20 %; в Тулунском районе на 6 %. В двух территориях число разводов стабильно держится в течение последних двух лет.

В двух территориях Зиминском городском образовании и Тулунском районе на протяжении последних лет регистрируются браки с участием несовершеннолетних, а также почти во всех территориях в 2016 году имели случаи регистрации разводов с участием несовершеннолетних.

## 2.1.5. Чунское районное МО; МО "город Саянск"; МО Слюдянский район; МО "город Тулун"; МО "Нижнеилимский район"; Усть-Кутское МО

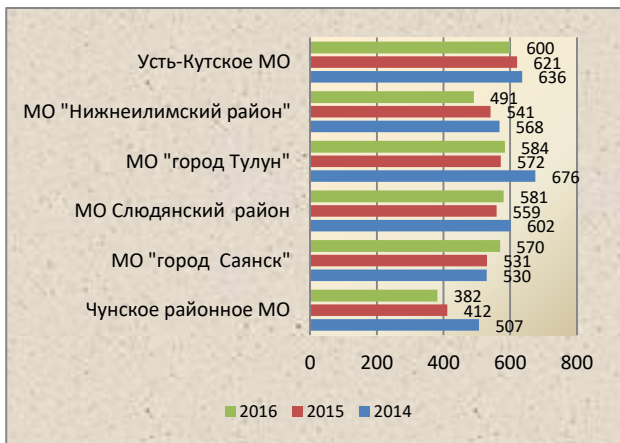
Численность населения в МО



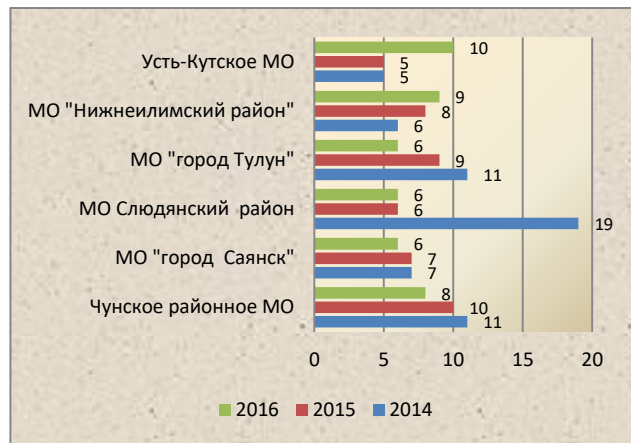
Численность детского населения



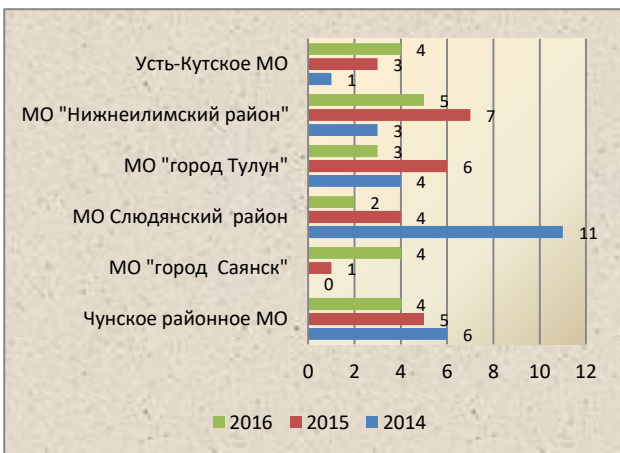
Количество родившихся



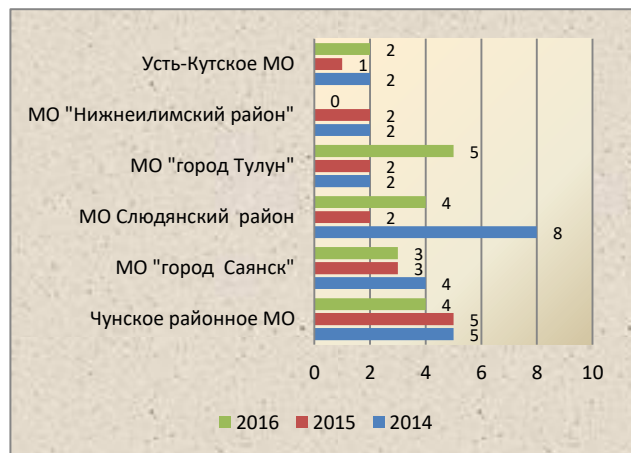
Количество умерших несовершеннолетних



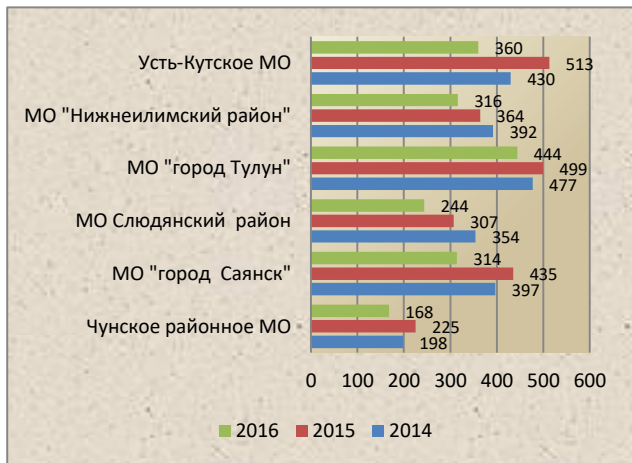
Младенческая смертность



Перинатальная смертность



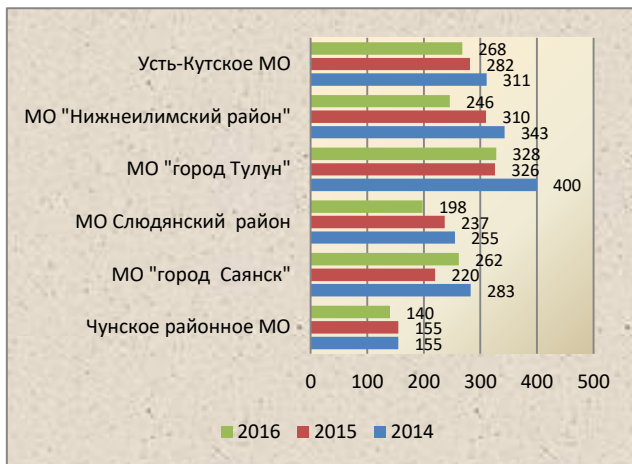
Общее число браков



Браки с участием несовершеннолетних



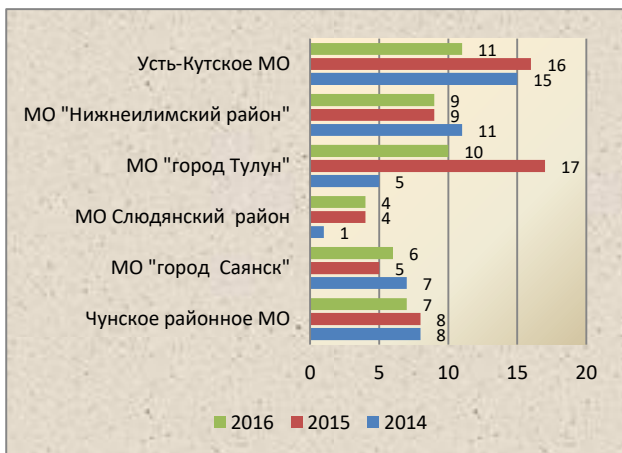
Общее число разводов



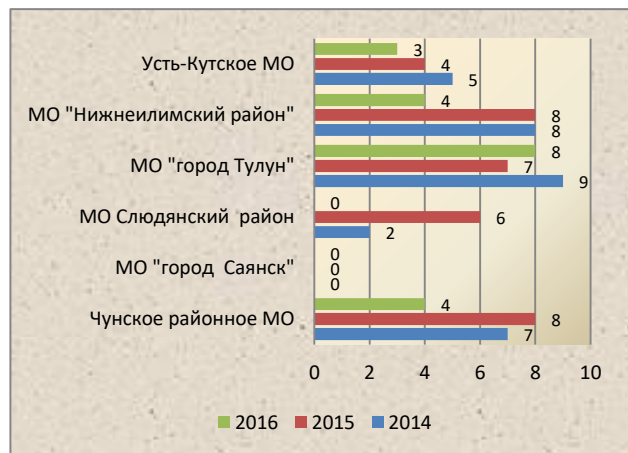
Число разводов с участием несовершеннолетних



Численность родивших несовершеннолетних



Количество абортов у несовершеннолетних



Следующая группа муниципальных образований сформирована по численности населения от 35 до 50 тысяч человек. В представленной группе муниципальных образований Иркутской области также наблюдается постепенное снижение численности населения в пределах от 0,2 % (город Саянск) до 2 % (г.Усть-Кут; Нижнеилимский район; Чунский район).

Рождаемость за последние три года снижается в большинстве муниципальных образованиях, представленных в данной группе, за исключением города Саянска, в котором рождаемость повысилась на 7% по сравнению с 2014 и 2015 годом. В Слюдянском районе в 2016 году наблюдалась положительная динамика рождаемости на 3,7 % по сравнению с 2015 годом, однако достичь показатели 2014 года все же не удалось. Наибольшее снижение числа родившихся наблюдается в Чунском районе, где данный показатель снизился на 17 % по сравнению с 2014 и 2015 годами, а также в Нижнеилимском районе (-12%).

Несмотря на снижение рождаемости наблюдается небольшое увеличение численности детского населения в муниципальных образованиях, за исключением Чунского района, в котором этот показатель снизился на 2,3 %. Наибольший рост среди этой группы муниципальных образований в городе Саянске (+6%). К сожалению, число смертей среди несовершеннолетних в некоторых муниципальных образованиях увеличилось, так в городе Усть-Куте в 2016 году количество умерших увеличилось в 2 раза, в Нижнеилимском районе на 50 %.

Как и в предыдущих группах в рассматриваемой группе муниципальных образований наблюдается значительное снижение числа браков. Так, за 2016 год количество браков снизилось в городах Усть-Кут и Саянск на 30 % и 28 % соответственно; в Чунском районе на 25%; в других территориях более чем на 10 %.

Существенно выросло в муниципальных образованиях количество разводов. Так в городе Усть-Куте коэффициент неустойчивости брака (число разводов к числу браков) в 2016 году по сравнению с 2015 годом вырос с 0,55 до 0,74; в городе Саянске с 0,5 до 0,83; в Чунском районе с 0,68 до 0,83. Только в Нижнеилимском районе наблюдается снижение этого показателя с 0,85 до 0,78.

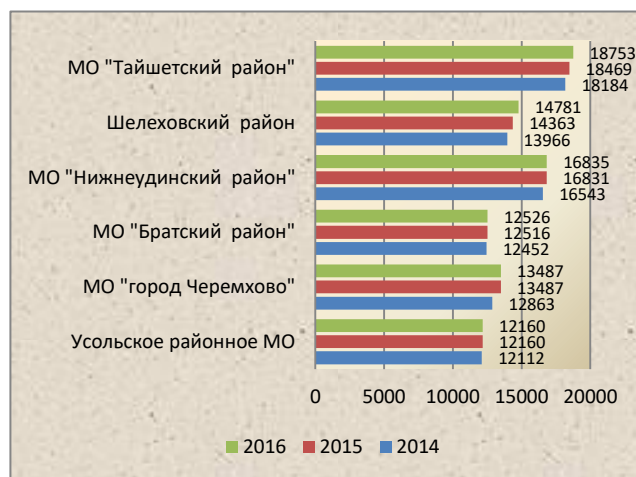
Снижение таких показателей как рождаемость и количество браков во многом связано с ухудшением экономического и социального положения большинства населения, когда многие не могут позволить себе детей, поскольку не имеют достаточного дохода, чтобы обеспечить себя и ребенка. Во всех территориях, имеются случаи рождения детей у несовершеннолетних мамочек, либо совершения аборт у несовершеннолетних, что в дальнейшем может негативно сказаться как на здоровье молодой мамы, так и на ее способности выносить и родить здорового малыша.

## 2.1.6. Усольское районное МО; МО "город Черемхово"; МО "Братский район"; МО "Нижнеудинский район"; МО Шелеховский район; МО "Тайшетский район"

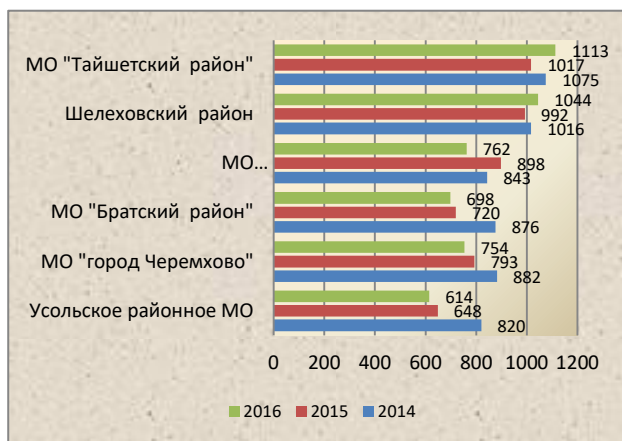
Численность населения в МО



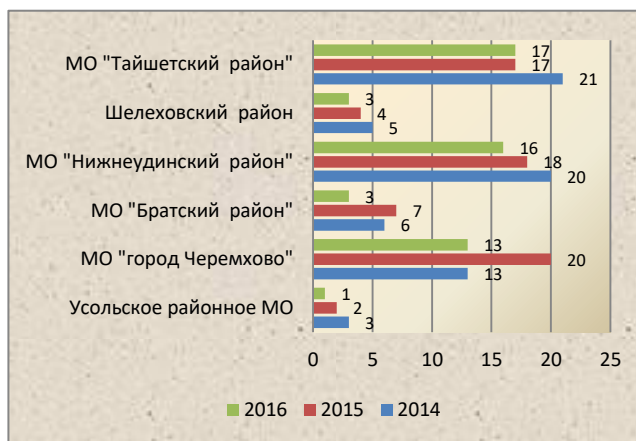
Численность детского населения



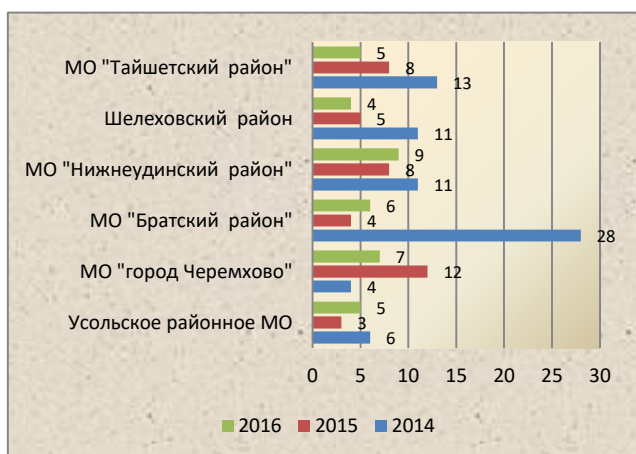
Количество родившихся



Количество умерших несовершеннолетних



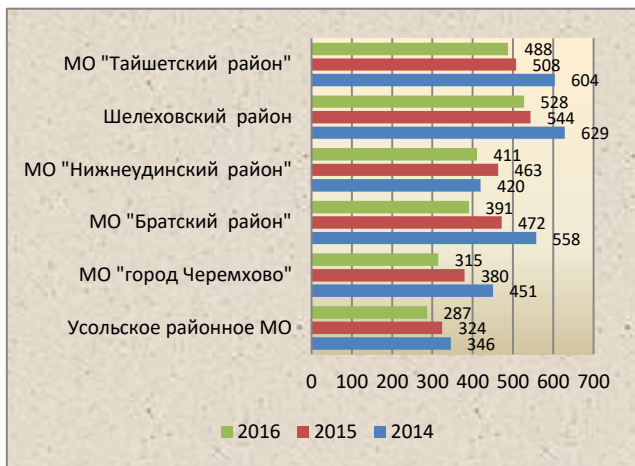
Младенческая смертность



Перинатальная смертность



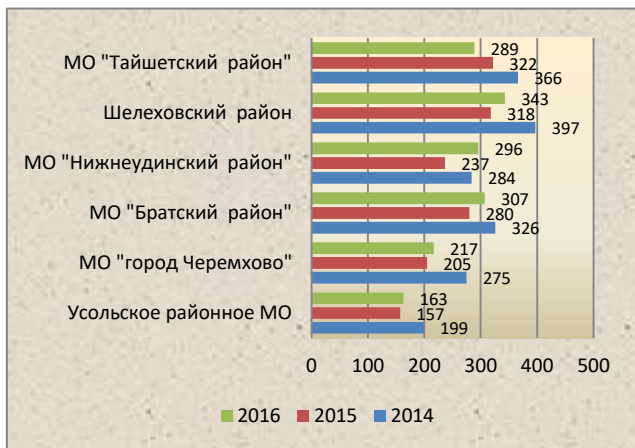
Общее число браков



Браки с участием несовершеннолетних



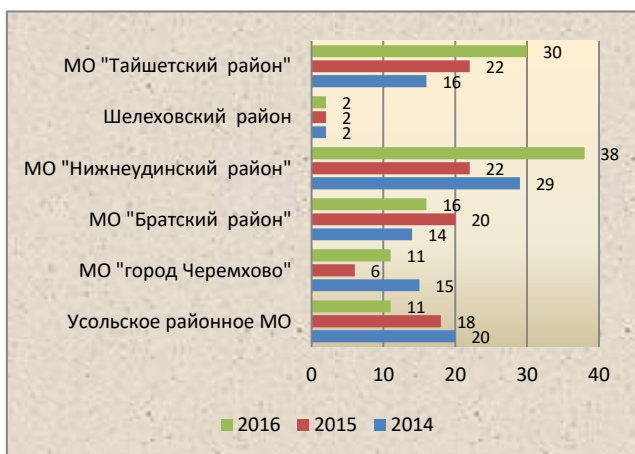
Общее число разводов



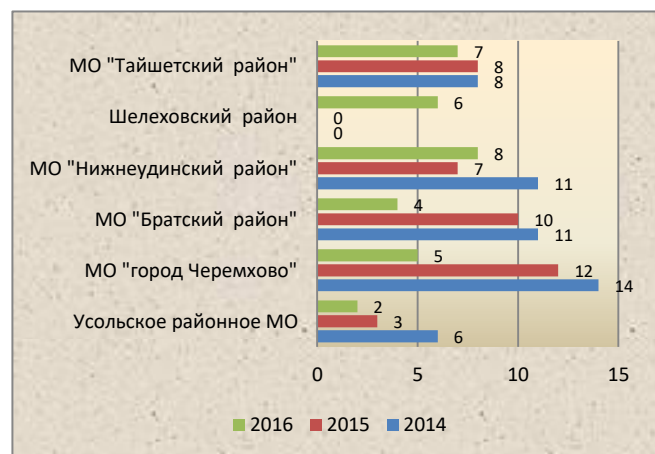
Число разводов с участием несовершеннолетних



Численность родивших несовершеннолетних



Количество абортов у несовершеннолетних



К шестой группе муниципальных образований отнесены территории с численностью населения от 50 до 75 тысяч человек. Как и во всех предыдущих группах в данной группе муниципальных образований наблюдается постепенное снижение

численности населения в пределах от 0,2 % (город Черемхово) до 3,5 % (Братский район). Только в Шелеховском районе в 2015-2016 году население увеличилось на 2,2 %.

Рождаемость за последние три года снижается в большинстве муниципальных образованиях, представленных в данной группе, за исключением Тайшетского и Шелеховского районов, в которых коэффициент рождаемости (число родившихся на 1000 населения) в 2016 году по сравнению с 2015 годом повысился с 13,5 до 15 и с 15,4 до 15,9 соответственно. Наибольшее снижение числа родившихся наблюдается в Усольском районе, где данный показатель за три года снизился с 16 до 12, а также в городе Черемхово с 17,2 до 14,7.

Несмотря на снижение рождаемости, численность детского населения в муниципальных образованиях не снижается, а наоборот увеличивается. К сожалению, число смертей среди несовершеннолетних, а также случаев младенческой смертности в таких муниципальных образованиях как Тайшетский и Нижнеудинский районы, город Черемхово остается достаточно высоким, несмотря на снижение случаев. Среди рассматриваемых территорий, в Усольском районе при самом низком коэффициенте рождаемости (12 на 1000), наблюдается один из самых высоких показателей по числу перинатальных смертей; а в Братском районе в 2016 году наибольшее количество случаев перинатальной смерти детей и один из высоких показателей младенческой смертности.

В представленной группе муниципальных образований наблюдается снижение числа браков. Так, за 2016 год количество браков снизилось в городе Черемхово, Нижнеудинском и Братском районах на 17 %; в Шелеховском и Усольском районах на 11 %.

Брак все чаще заменяется сожительством, а процент разводов постоянно растет. Так в Братском районе коэффициент неустойчивости брака (число разводов к числу браков) в 2016 году по сравнению с 2015 годом вырос с 0,59 до 0,79; в Нижнеудинском районе с 0,51 до 0,72; в Шелеховском районе с 0,58 до 0,65; в городе Черемхово с 0,53 до 0,69. Только в Тайшетском районе наблюдается небольшое снижение этого показателя с 0,63 до 0,59.

Снижение уровня рождаемости находится в прямой зависимости от уровня брачности. Возраст рождения первого ребенка у женщины во многом определяется возрастом вступления в брак, стремлением получить высшее образование, работу и соответствующий доход, а также желаемым уровнем жизни и структурой семьи. В связи с ухудшением экономического и социального положения большинство молодых людей откладывают на более поздний срок вопросы создания семьи и рождение детей, поскольку не имеют достаточного дохода, чтобы обеспечить себя и ребенка.

В рассматриваемой группе территорий имеются случаи рождения детей у несовершеннолетних мам либо совершения несовершеннолетними аборт.

## 2.1.7. МО города Усолье-Сибирское; МО город Усть-Илимск; Иркутское районное МО; МО города Братска; Ангарское МО; Город Иркутск

Численность населения в МО



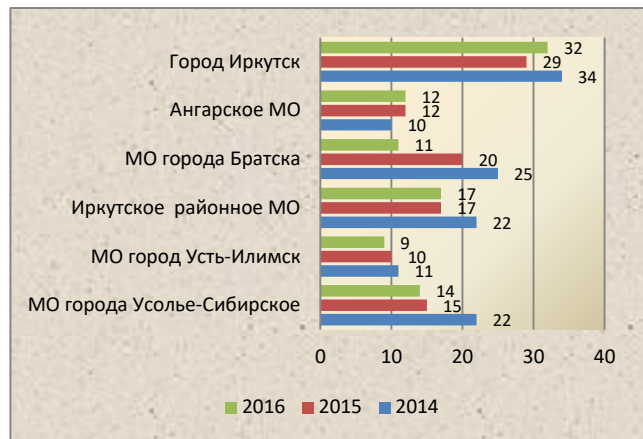
Численность детского населения



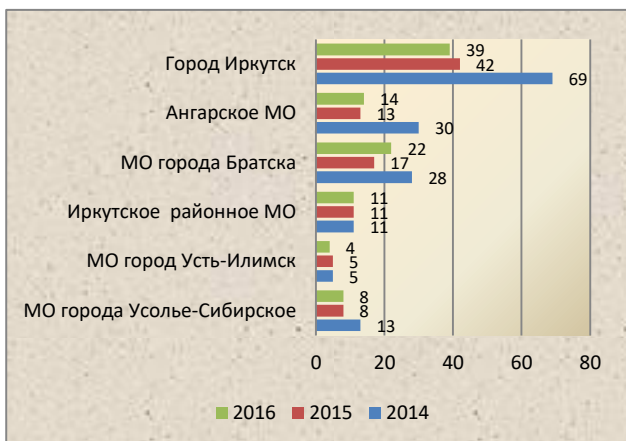
Количество родившихся



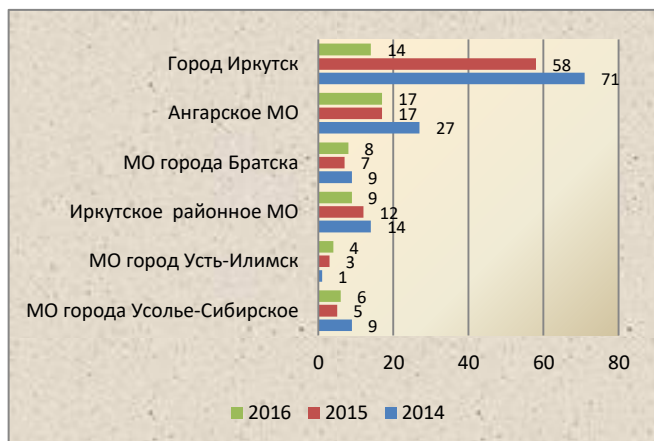
Количество умерших несовершеннолетних



Младенческая смертность



Перинатальная смертность





Общее число браков



Браки с участием несовершеннолетних



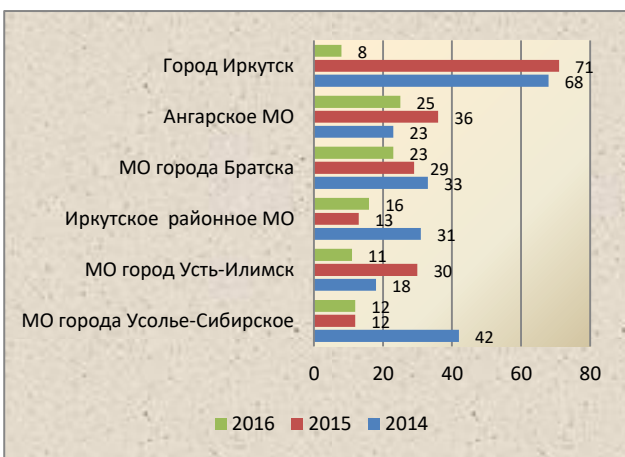
Общее число разводов



Число разводов с участием несовершеннолетних



Численность родивших несовершеннолетних



Количество абортов у несовершеннолетних



Последняя группа муниципальных образований образована из территорий с численностью населения от 75 тысяч человек. В крупных городах нашего региона также наблюдается небольшое снижение численности населения в пределах от 0,7 % (город Ангарск) до 2,5 % (город Братск). Рост численности населения наблюдается в городе Иркутске (+0,7%) и Иркутском районе (+6,2%).

Рождаемость в большинстве муниципальных образованиях снижается, но не во всех. В городе Иркутске и Иркутском районе рождаемость в 2016 году по сравнению с 2015 годом увеличилась на 17 % и 22,5 % соответственно. В этих же муниципальных образованиях увеличился и коэффициент рождаемости (число родившихся на 1000 населения): в г. Иркутске с 15 в 2014 году до 20 в 2016 году; в Иркутском районе с 15 до 21. Другие муниципальные образования имеют стабильные коэффициенты рождаемости на протяжении трех последних лет: город Ангарск от 14 до 15; город Братск - 12; город Усть-Илимск от 12 до 13; город Усолье-Сибирское - 15.

Численность детского населения в муниципальных образованиях увеличивается. Наибольшее увеличение в 2016 году произошло в городе Усолье-Сибирское (+11,5%) и Иркутском районе (+5,4%). К сожалению, число смертей среди несовершеннолетних, а также случаев младенческой смертности в таких муниципальных образованиях как города Иркутск, Ангарск, Братск, Иркутский район остается достаточно высоким, несмотря на некоторое снижение случаев. Среди рассматриваемых территорий, в Ангарском городском округе при невысоком коэффициенте рождаемости (14 на 1000), наблюдается один из самых высоких показателей по числу перинатальных смертей; в городе Усолье-Сибирское также наблюдается большое количество случаев перинатальной смерти детей по отношению к родившимся.

Как и во всех предыдущих группах в данной группе муниципальных образований также наблюдается снижение числа браков. Лидером является город Иркутск, за 2016 год количество браков снизилось на 25 %; в городе Усть-Илимске на 20%; в городах Ангарске и Братске на 17 %; в Иркутском районе и городе Усолье-Сибирское на 12 % и 6 % соответственно.

Процент разводов в большинстве территорий постоянно растет. Так в городе Усолье-Сибирское районе коэффициент неустойчивости брака (число разводов к числу браков) в 2016 году по сравнению с 2015 годом вырос с 0,7 до 0,83; в Иркутском районе с 0,51 до 0,74. Стоит отметить, что в самых крупных городах региона Иркутске, Ангарске, коэффициент неустойчивости браков по сравнению с другими городами в этой группе самый низкий и наиболее стабильный, колеблется в районе - 0,6.

В рассматриваемой группе территорий нередко случаи рождения детей у несовершеннолетних либо совершения несовершеннолетними аборт. Наибольшее число аборт наблюдается в городах Иркутске и Братске, а также в городах Братске и Ангарске наибольшее число появившихся на свет детей у несовершеннолетних мам.

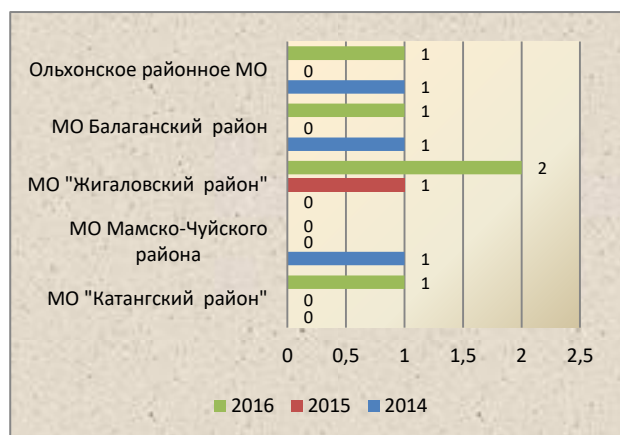
*Численность постоянного населения Иркутской области уменьшается, за счет большого оттока населения в западные регионы страны. Рождаемость, число браков с 2014 года снижается, растет число разводов.*

*Одним из способов смягчения неблагоприятных последствий низкой рождаемости и старения населения является увеличение человеческого капитала за счет успешного решения широкого круга задач социально-экономического развития, включая обеспечение стабильного экономического роста территорий с учетом региональных особенностей и роста благосостояния населения, снижение уровня бедности и уменьшение дифференциации по доходам, создание эффективной социальной инфраструктуры (здравоохранение, образование, социальная защита населения), рынка доступного жилья, гибкого рынка труда, улучшение санитарно-эпидемиологической и экологической обстановки.*

## 2.2. СОСТОЯНИЕ ЗДОРОВЬЯ НЕСОВЕРШЕННОЛЕТНИХ

### 2.2.1. МО «Катангский район»; МО Мамско-Чуйского района; МО «Жигаловский район»; МО Балаганский район; Ольхонское районное МО

Количество несовершеннолетних впервые выявленных больных туберкулезом



Количество несовершеннолетних впервые выявленных больных ВИЧ



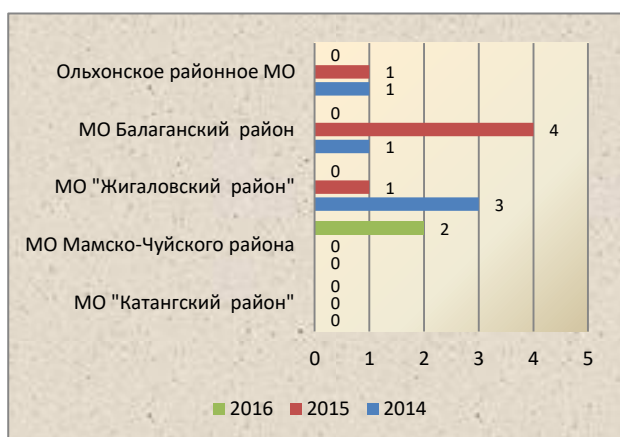
Количество несовершеннолетних впервые выявленных, имеющих психические расстройства и расстройства поведения



Количество несовершеннолетних впервые выявленных, имеющих болезни нервной системы



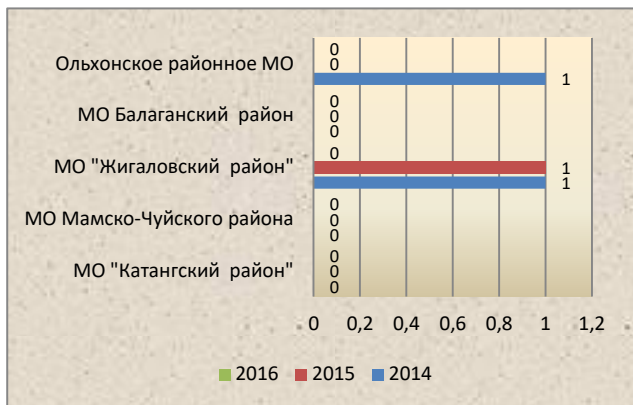
Количество попыток суицидов, совершенных несовершеннолетними



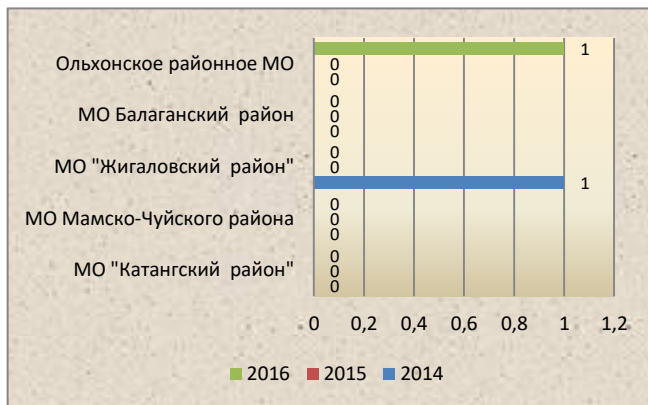
Количество завершенных суицидов совершенных несовершеннолетними



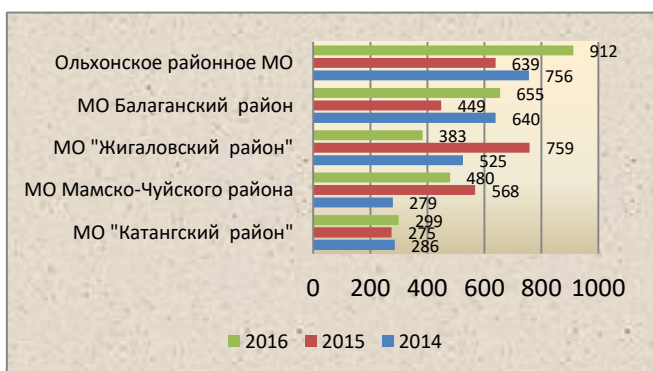
### Количество алкогольных отравлений детей и подростков



### Количество отравлений наркотическими и психотропными веществами



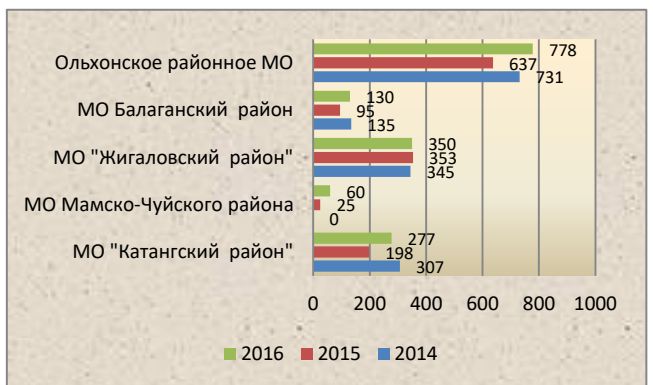
### 1 группа здоровья



### 2 группа здоровья



### 3 группа здоровья



### 4 группа здоровья



### 5 группа здоровья



Количество несовершеннолетних, впервые выявленных больных туберкулезом в данной группе муниципальных образований в целом остается стабильным за исключением Жигаловского района, где наблюдается ежегодный рост выявления таких детей.

Наблюдается значительный рост выявленных несовершеннолетних, больных ВИЧ, в Балаганском районе. Так по сравнению с 2014 годом, количество выявленных детей, больных ВИЧ, в данном муниципальном образовании возросло в 2,5 раза. Вместе с тем, в Ольхонском муниципальном образовании, количество таких детей стабильно снижается.

Во всей области наблюдается рост выявленных детей, больных психическими расстройствами и имеющие болезни нервной системы. Вместе с тем, количество таких детей, выявленных в Мамско-Чуйском районном муниципальном образовании, сводится к минимуму, что обусловлено, в том числе отсутствием врача психиатра и невролога.

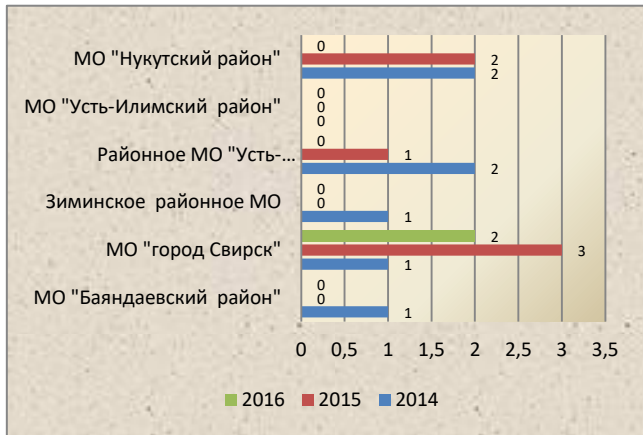
Отсутствие ранней диагностики выявленных психиатрических и неврологических заболеваний влечет невозможность своевременной реабилитации таких детей, а также невозможность реализации иных прав несовершеннолетних в соответствии с их умственными способностями и физическими возможностями.

Во всех муниципальных образованиях анализируемой группы наблюдается дефицит педиатров, а также узких специалистов, что влияет на качество предоставляемой несовершеннолетним медицинской помощи.

Анализ состояния заболеваемости несовершеннолетних по группам здоровья показывает значительное увеличение численности детей 4 группы здоровья (с ограниченными возможностями здоровья) в Балаганском и Мамско-Чуйском муниципальных образованиях. Так, в Балаганском муниципальном образовании количество таких детей по сравнению с 2014 годом возросло в 4 раза, в Мамско-Чуйском - в 10 раз.

## 2.2.2. МО "Баяндаевский район"; МО "город Свирск"; Зиминское районное МО; Районное МО "Усть-Удинский район" МО "Усть-Илимский район"; МО "Нукутский район"

Количество несовершеннолетних впервые выявленных больных туберкулезом



Количество несовершеннолетних впервые выявленных больных ВИЧ



Количество несовершеннолетних впервые выявленных, имеющих психические расстройства и расстройства поведения



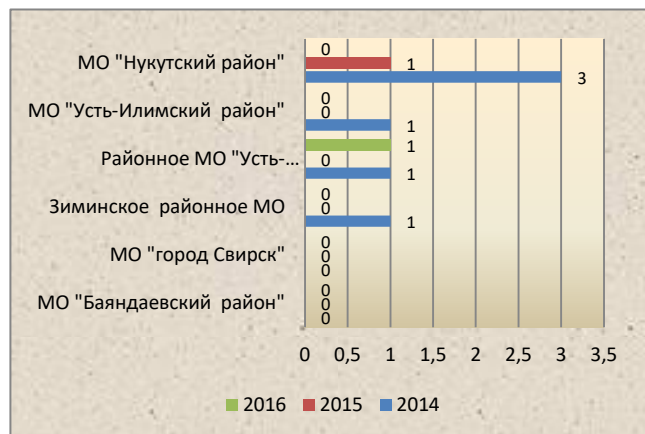
Количество несовершеннолетних впервые выявленных, имеющих болезни нервной системы



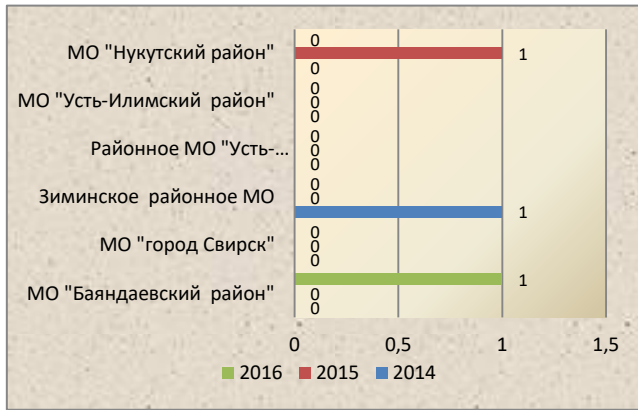
Количество попыток суицидов, совершенных несовершеннолетними



Количество завершённых суицидов совершенных несовершеннолетними



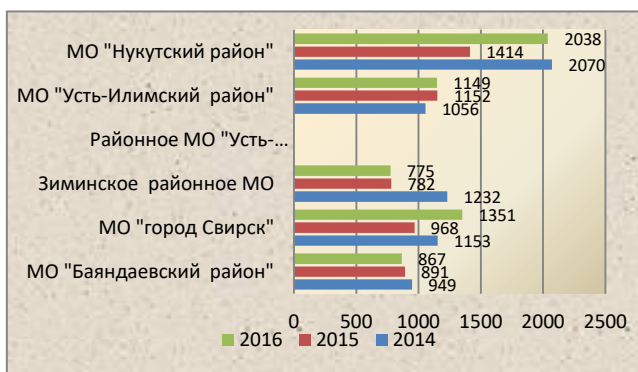
Количество алкогольных отравлений детей и подростков



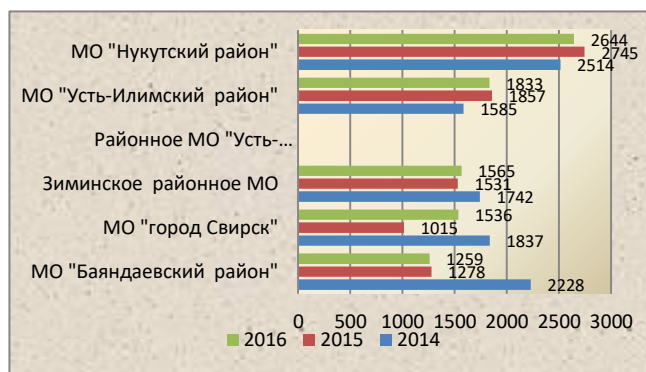
Количество отравлений наркотическими и психотропными веществами



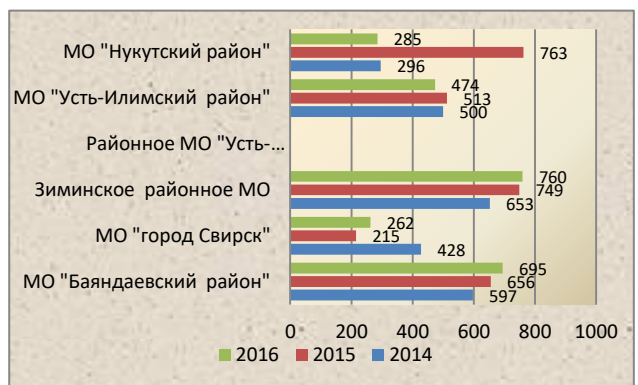
1 группа здоровья



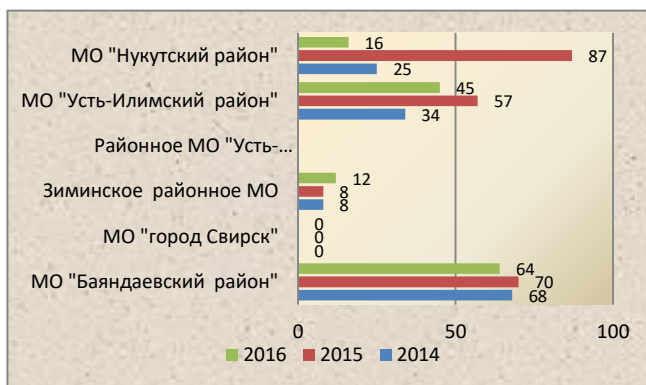
2 группа здоровья



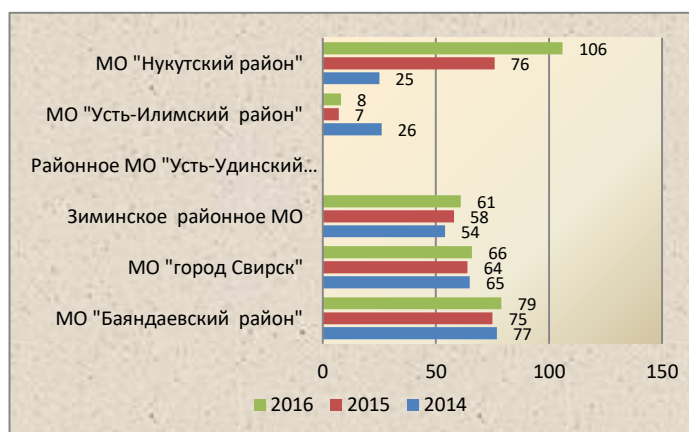
3 группа здоровья



4 группа здоровья



5 группа здоровья



В анализируемой группе муниципальных образований, в 2016 году только в МО г. Свирск выявлены несовершеннолетние больные туберкулезом. В целом за трехлетний период (с 2014-2016 год) количество выявленных детей, больных туберкулезом, остается стабильным.

Наблюдается ежегодный рост выявленных несовершеннолетних, больных ВИЧ, в Усть-Удинском и Баяндаевском районных муниципальных образованиях. В муниципальном образовании «Нукутский район» на протяжении трех лет несовершеннолетние, больные ВИЧ не выявлялись.

На фоне общего роста выявленных детей, имеющих психические расстройства, в 2016 году в муниципальном образовании г. Свирск выявлено 4 ребенка, в Зиминском районном муниципальном образовании 6 несовершеннолетних, при количестве численности детского населения 3490 и 3641 соответственно. Самое большое число выявленных несовершеннолетних указанной категории выявляется в муниципальном образовании Усть-Илимский район и составляет 12% от общего числа детского населения.

В муниципальном образовании «Нукутский район» по сравнению с 2014 годом на 33,6% снизилось количество детей, имеющих болезни нервной системы. В Баяндаевском муниципальном образовании учет таких детей не ведется.

Во всех муниципальных образованиях анализируемой группы наблюдается острый дефицит педиатров, а также узких специалистов, что влияет на качество предоставляемой несовершеннолетним медицинской помощи. Так, например, согласно предоставленным данным в муниципальном образовании «Усть-Илимский район» на 3509 человек детского населения работает 2 педиатра, при этом узкие специалисты отсутствуют.

Анализ состояния заболеваемости несовершеннолетних по группам здоровья также показывает увеличение численности детей 5 группы здоровья (детей-инвалидов, детей с ограниченными возможностями здоровья).

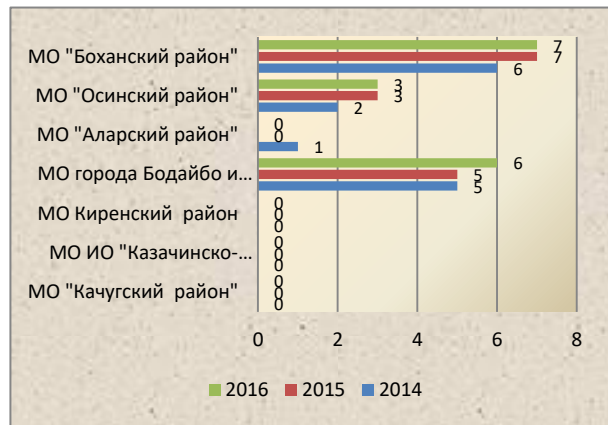


### 2.2.3. МО "Качугский район"; МО ИО "Казачинско-Ленский район"; МО Киренский район; МО города Бодайбо и района; МО "Аларский район"; МО "Осинский район"; МО "Боханский район"

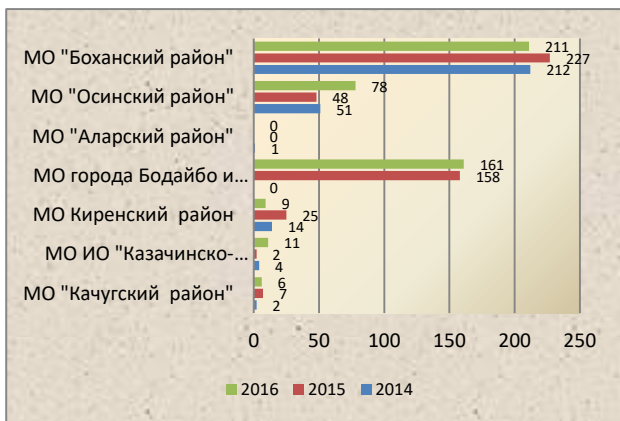
Количество несовершеннолетних впервые выявленных больных туберкулезом



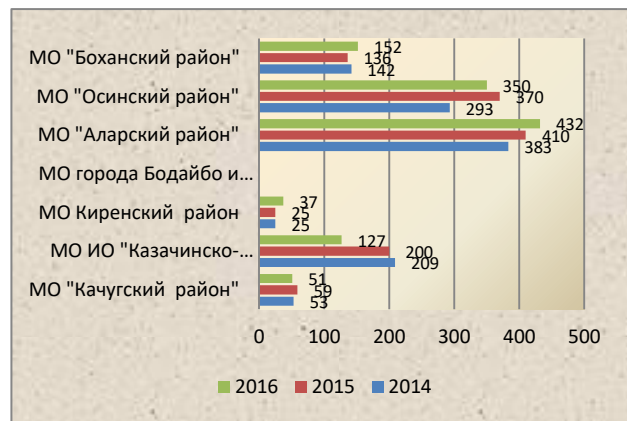
Количество несовершеннолетних впервые выявленных больных ВИЧ



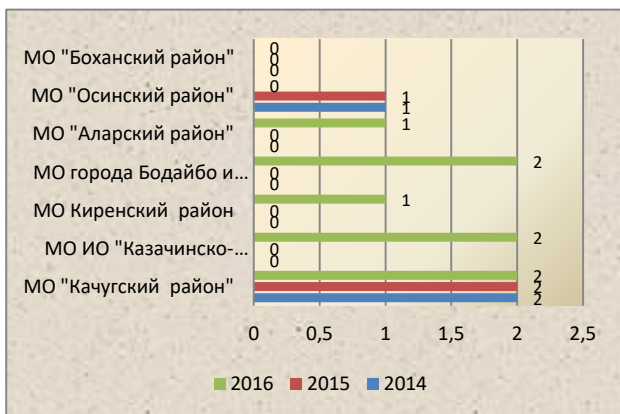
Количество несовершеннолетних впервые выявленных, имеющих психические расстройства и расстройства поведения



Количество несовершеннолетних впервые выявленных, имеющих болезни нервной системы



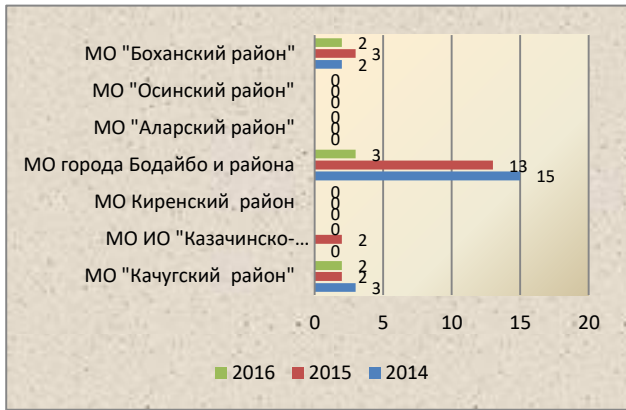
Количество попыток суицидов, совершенных несовершеннолетними



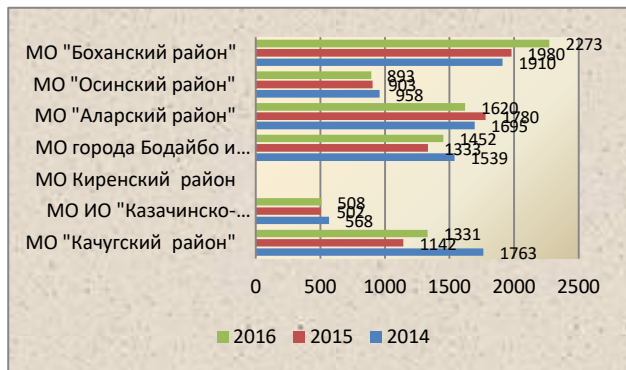
Количество завершённых суицидов совершенных несовершеннолетними



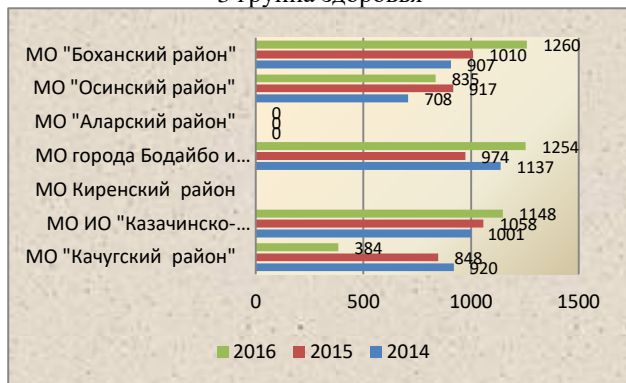
Количество алкогольных отравлений детей и подростков



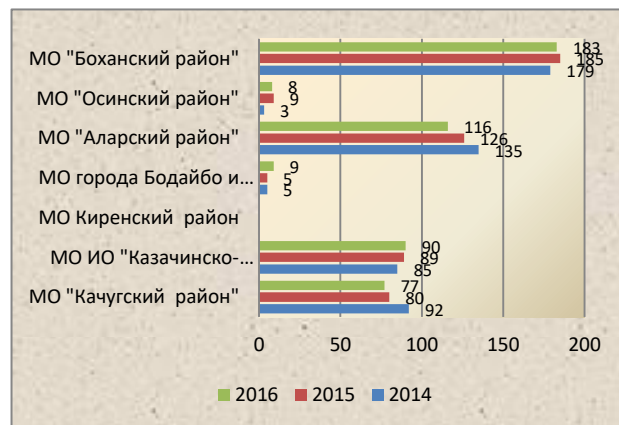
1 группа здоровья



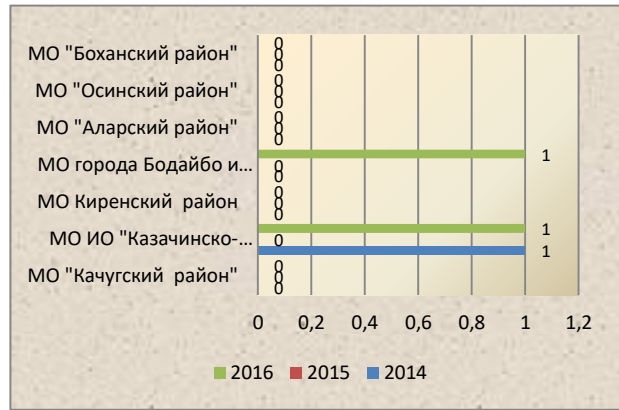
3 группа здоровья



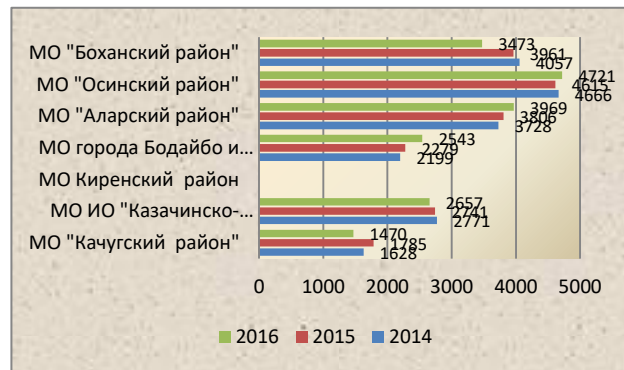
5 группа здоровья



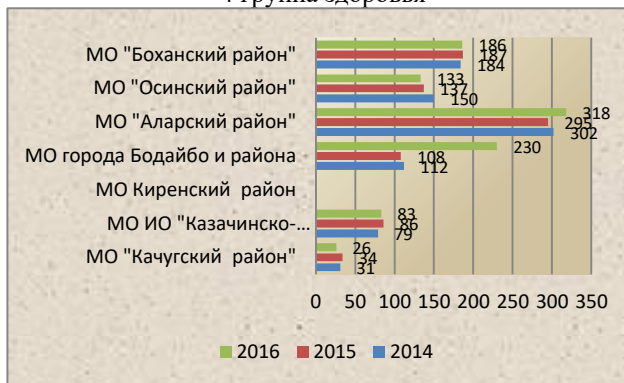
Количество отравлений наркотическими и психотропными веществами



2 группа здоровья



4 группа здоровья



В муниципальном образовании города Бодайбо и Бодайбинского района наблюдается рост несовершеннолетних, впервые выявленных больных туберкулезом, а также рост количества несовершеннолетних впервые выявленных больных ВИЧ. Наибольшее же количество детей, впервые выявленных больных ВИЧ, наблюдается в муниципальном образовании «Боханский район».

За трехлетний период не выявлено ни одного несовершеннолетнего, больного ВИЧ, в муниципальных образованиях Киренский, Казачинско-Ленском, Качугском районах.

В Аларском, Киренском, Казачинско-Ленском, Качугском районах количество несовершеннолетних, впервые выявленных больных психическими расстройствами, сводится к минимуму.

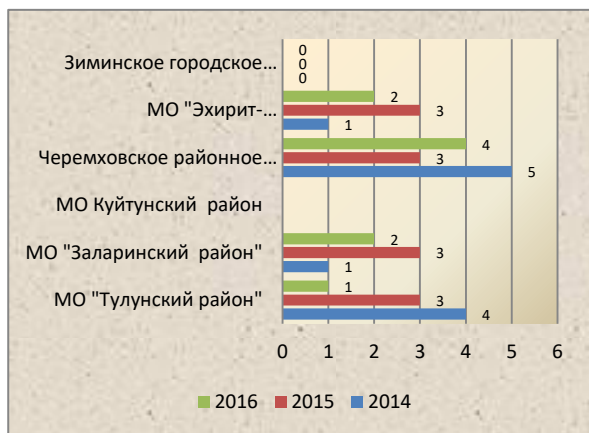
В большинстве муниципальных образований анализируемой группы наблюдается дефицит узких специалистов.

Значительно снизилось количество алкогольных отравлений детей и подростков в муниципальном образовании города Бодайбо и Бодайбинского района.

По результатам анализа состояния заболеваемости несовершеннолетних по группам здоровья установлено, что наибольшее количество детей относится к 1 и 2 группе здоровья, между тем увеличилось количество детей, относящихся к 3 и 4 группе здоровья. Так, например, количество детей 3 группы здоровья в муниципальном образовании Боханский район по сравнению с 2014 годом увеличилось на 39 %, количество детей 4 группы здоровья муниципального образования города Бодайбо и Бодайбинского района увеличилось на 105%.

## 2.2.4. МО "Тулунский район"; МО "Заларинский район"; МО Куйтунский район Черемховское районное МО; МО "Эхирит-Булагатский район"; Зиминское городское муниципальное образование

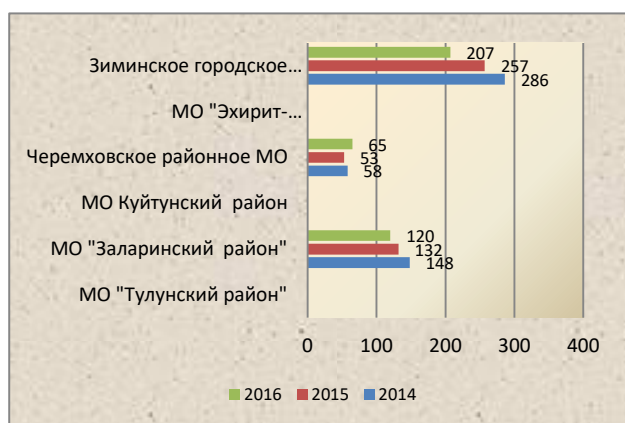
Количество несовершеннолетних впервые выявленных больных туберкулезом



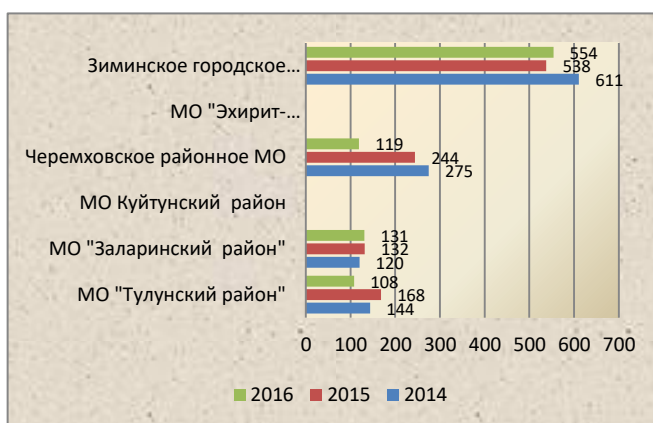
Количество несовершеннолетних впервые выявленных больных ВИЧ



Количество несовершеннолетних впервые выявленных, имеющих психические расстройства и расстройства поведения



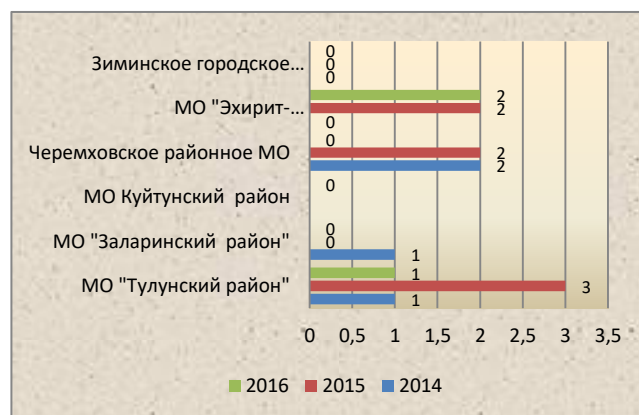
Количество несовершеннолетних впервые выявленных, имеющих болезни нервной системы



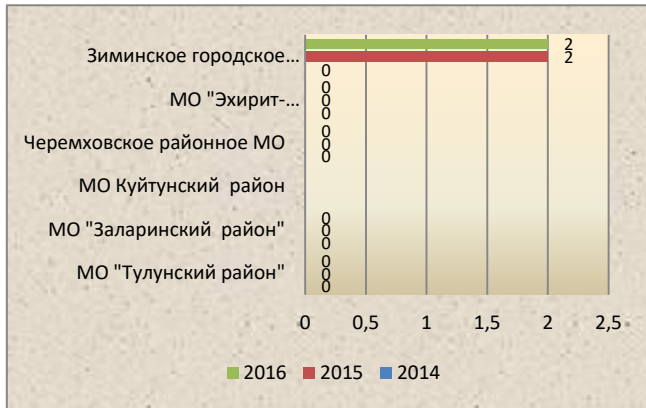
Количество попыток суицидов, совершенных несовершеннолетними



Количество завершенных суицидов совершенных несовершеннолетними



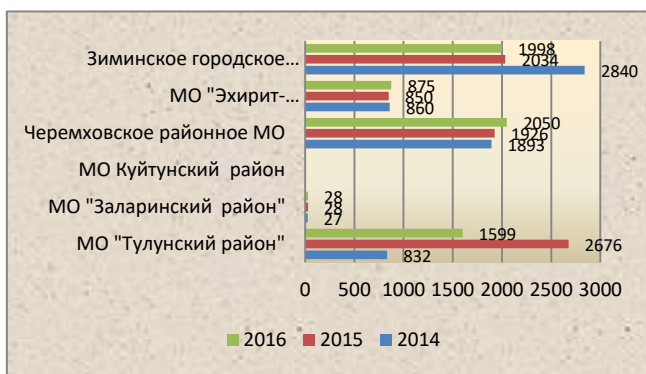
Количество алкогольных отравлений детей и подростков



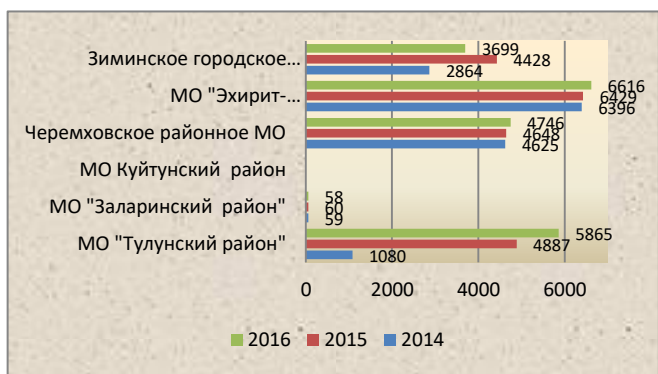
Количество отравлений наркотическими и психотропными веществами



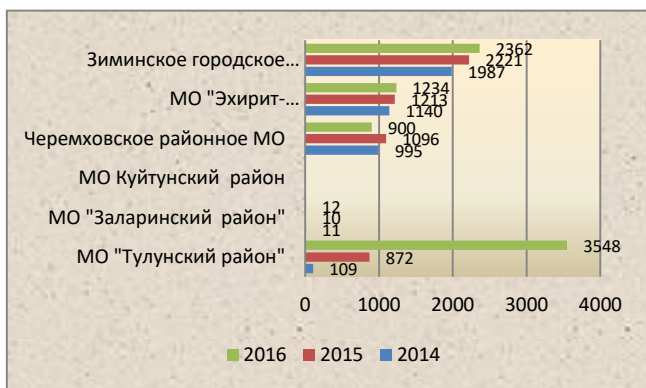
1 группа здоровья



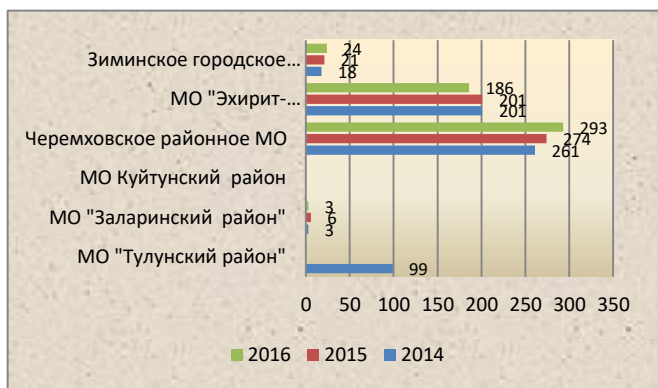
2 группа здоровья



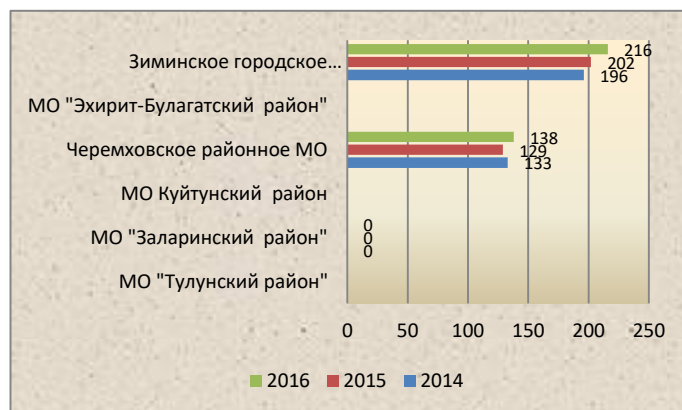
3 группа здоровья



4 группа здоровья



5 группа здоровья



В анализируемой группе в среднем ежегодно выявляется в среднем от 2 до 4 несовершеннолетних, больных туберкулезом.

Наблюдается значительный рост выявленных несовершеннолетних, больных ВИЧ, в Зиминском городском муниципальном образовании, а также муниципальном образовании «Тулунский район» так по сравнению с 2014 годом, количество выявленных детей, больных ВИЧ, в указанных муниципальных образованиях возросло в 1,5 и 4 раза соответственно. Кроме того, в Зиминском городском муниципальном образовании выявлено наибольшее количество детей, больных ВИЧ.

В указанной группе наблюдается снижение количества несовершеннолетних впервые выявленных, имеющих психические расстройства и расстройства поведения.

Настораживает тот факт, что за анализируемый период в муниципальном образовании Тулунский район ежегодно регистрируются случаи завершенных суицидов совершенных несовершеннолетними.

Алкогольные отравления детей и подростков зарегистрированы только в Зиминском городском муниципальном образовании. Наибольшее количество отравлений наркотическими и психотропными веществами зарегистрировано в муниципальном образовании «Эхирит-Булагатский район».

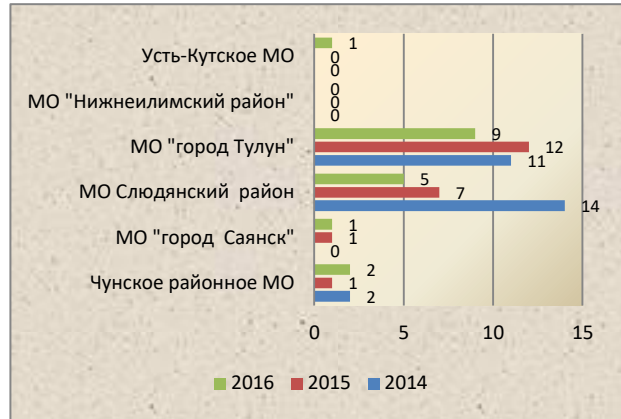
По результатам анализа состояния заболеваемости несовершеннолетних по группам здоровья установлено, что наибольшее количество детей относится к 1 и 2 группе здоровья, между тем увеличилось количество детей, относящихся к 3 и 4 группе здоровья в таких муниципальных образованиях как Зиминское городское муниципальное образование, муниципальное образование Тулунский район, Черемховское районное муниципальное образование.

## 2.2.5. Чунское районное МО; МО "город Саянск"; МО Слюдянский район; МО "город Тулун"; МО "Нижнеилимский район"; Усть-Кутское МО

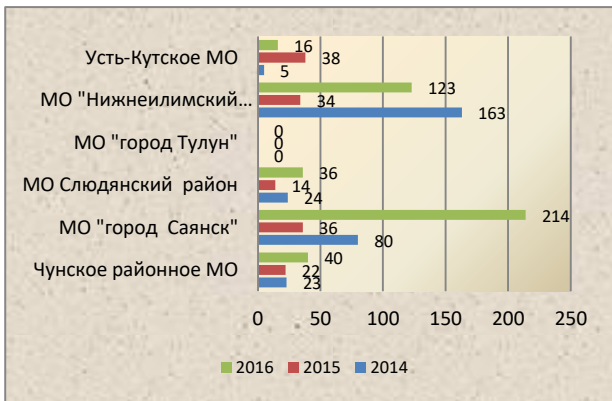
Количество несовершеннолетних впервые выявленных больных туберкулезом



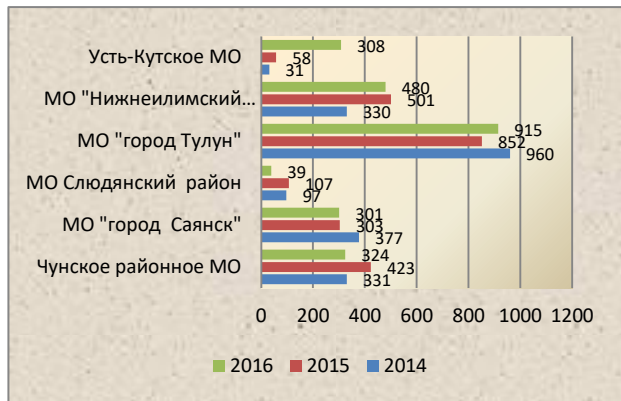
Количество несовершеннолетних впервые выявленных больных ВИЧ



Количество несовершеннолетних впервые выявленных, имеющих психические расстройства и расстройства поведения



Количество несовершеннолетних впервые выявленных, имеющих болезни нервной системы



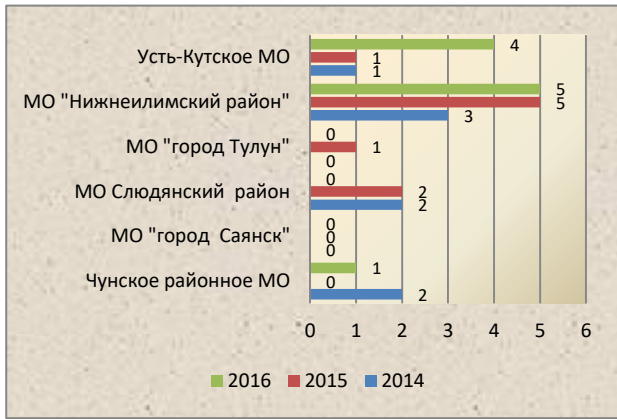
Количество попыток суицидов, совершенных несовершеннолетними



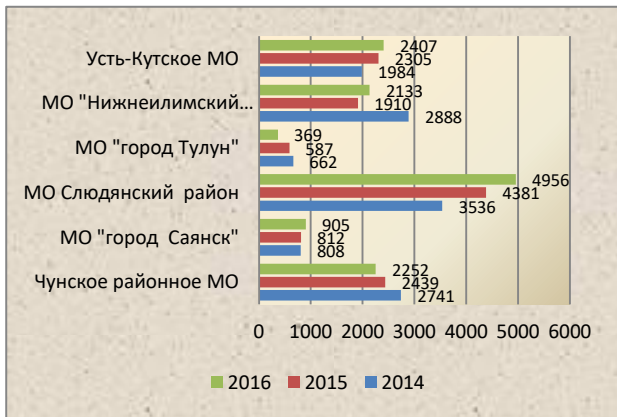
Количество завершенных суицидов совершенных несовершеннолетними



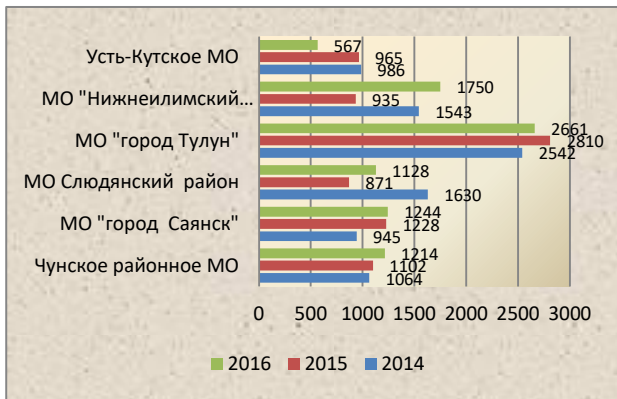
Количество алкогольных отравлений детей и подростков



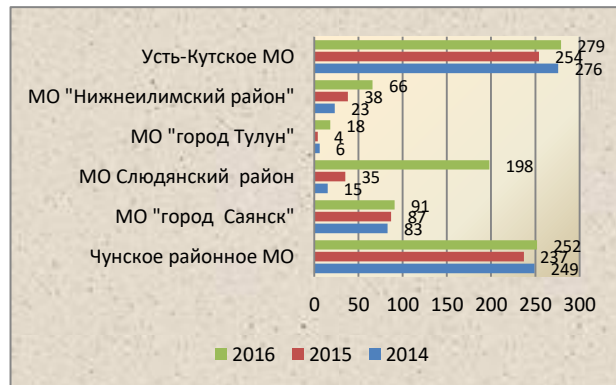
1 группа здоровья



3 группа здоровья



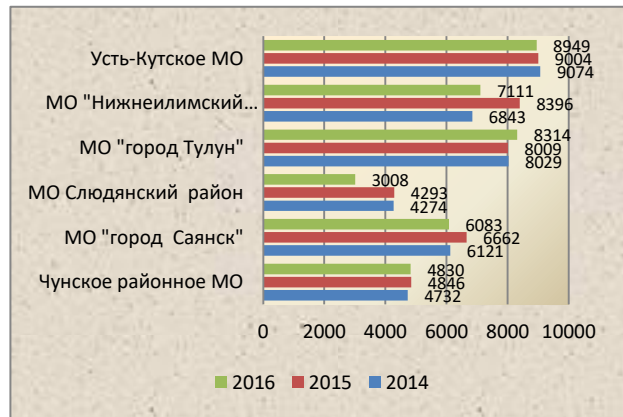
5 группа здоровья



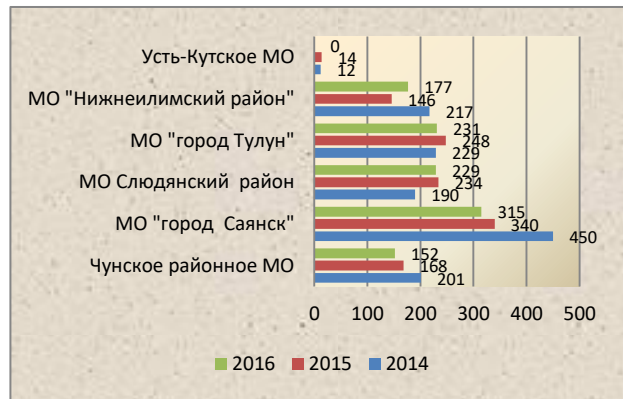
Количество отравлений наркотическими и психотропными веществами



2 группа здоровья



4 группа здоровья





За исключением муниципального образования Нижнеилимский район наблюдается рост количества несовершеннолетних, впервые выявленных больных туберкулезом.

По сравнению с 2014 годом в 2,8 раз снизилось количество несовершеннолетних, впервые выявленных больных ВИЧ, в муниципальном образовании Слюдянский район.

Наблюдается рост выявленных детей, больных психическими расстройствами и расстройствами поведения, наибольший рост количества таких детей зафиксирован в муниципальном образовании город Саянск.

Усматривается ежегодный рост количества несовершеннолетних впервые выявленных, имеющих болезни нервной системы, в Усть-Кутском муниципальном образовании.

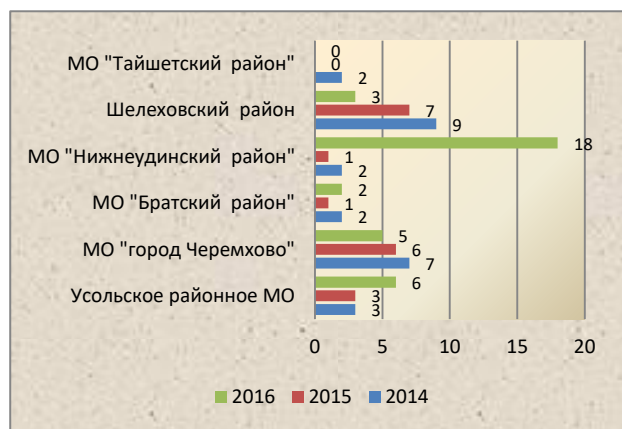
Алкогольные отравления детей и подростков, а также отравления наркотическими и психотропными веществами в анализируемой группе в большем количестве зарегистрировано в муниципальном образовании Нижнеилимский район.

Отсутствие ранней диагностики выявленных психиатрических и неврологических заболеваний влечет невозможность своевременной реабилитации таких детей, а также невозможность реализации иных прав несовершеннолетних в соответствии с их умственными способностями и физическими возможностями.

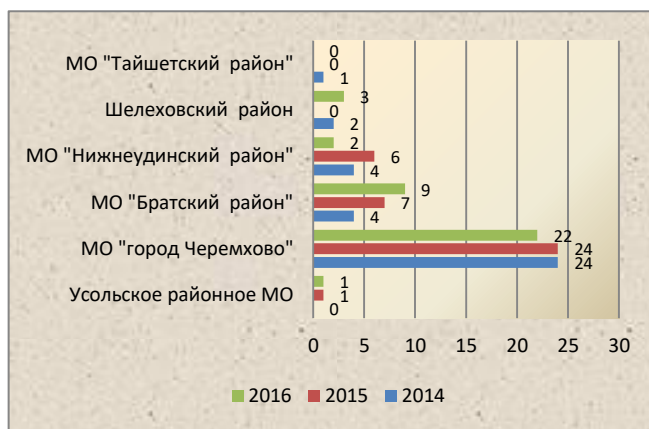
Анализ состояния заболеваемости несовершеннолетних по группам здоровья показывает увеличение численности детей 5 группы здоровья (детей-инвалидов, детей с ограниченными возможностями здоровья).

## 2.2.6. Усольское районное МО; МО "город Черемхово"; МО "Братский район"; МО "Нижнеудинский район"; МО Шелеховский район; МО "Тайшетский район"

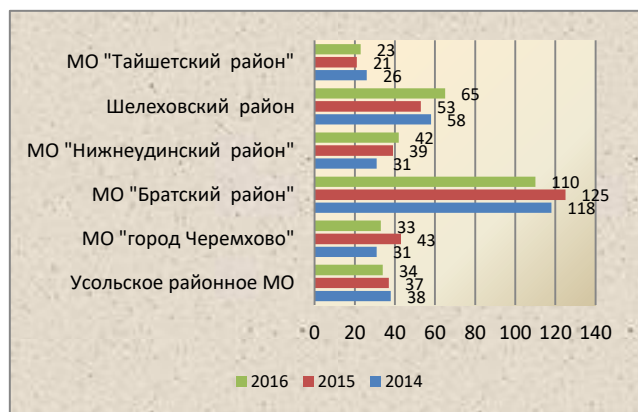
Количество несовершеннолетних впервые выявленных больных туберкулезом



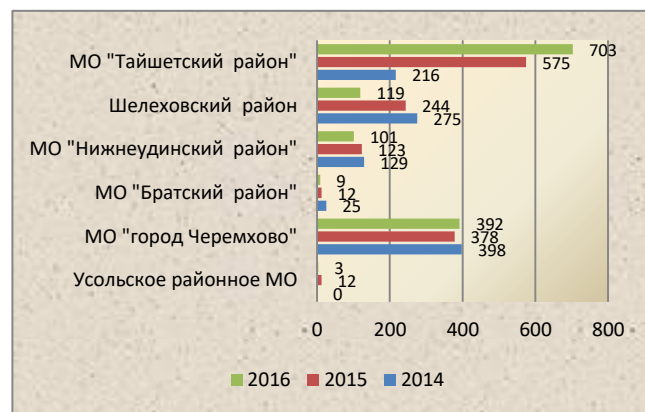
Количество несовершеннолетних впервые выявленных больных ВИЧ



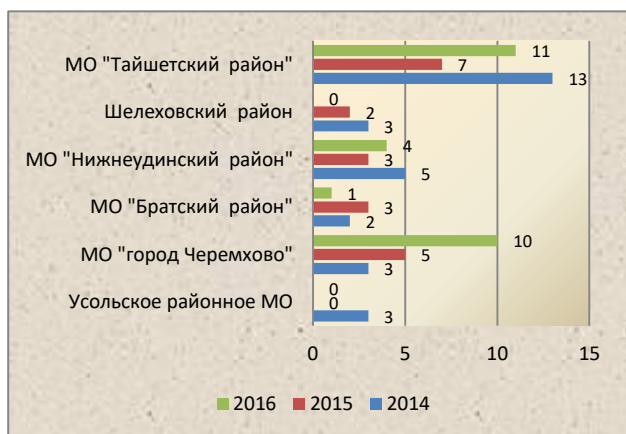
Количество несовершеннолетних впервые выявленных, имеющих психические расстройства и расстройства поведения



Количество несовершеннолетних впервые выявленных, имеющих болезни нервной системы



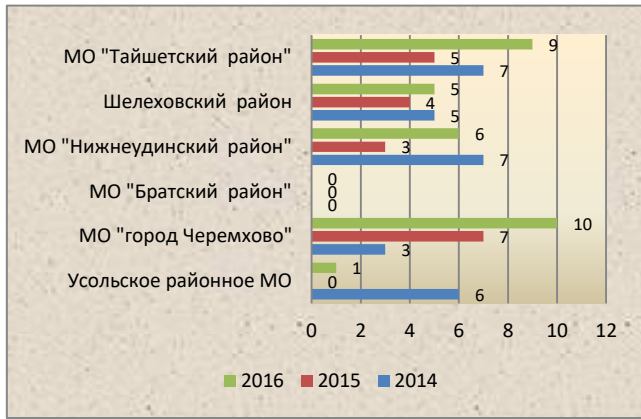
Количество попыток суицидов, совершенных несовершеннолетними



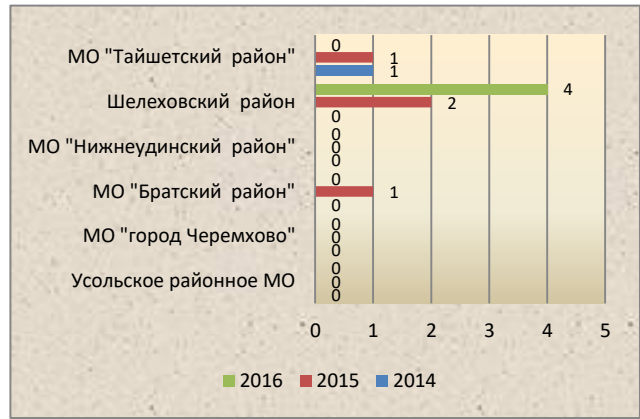
Количество завершенных суицидов совершенных несовершеннолетними



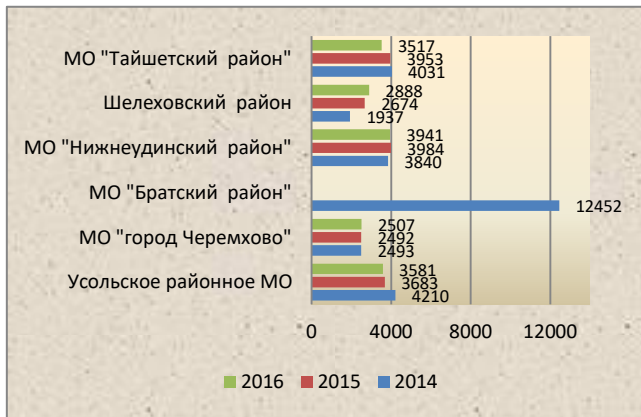
Количество алкогольных отравлений детей и подростков



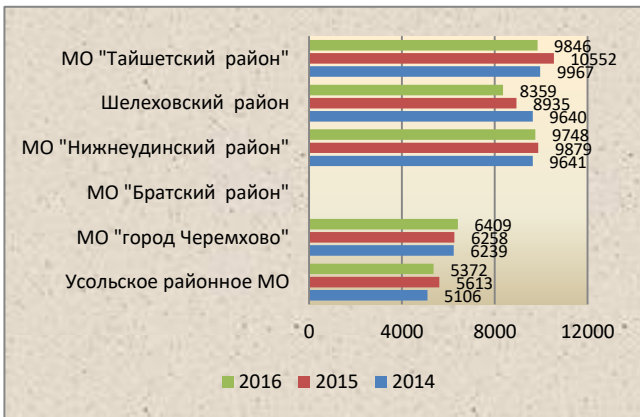
Количество отравлений наркотическими и психотропными веществами



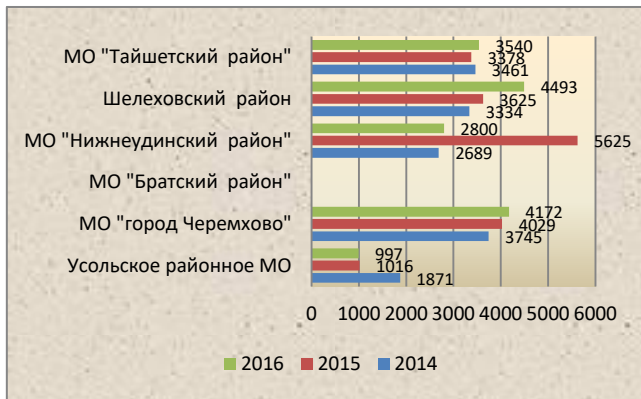
1 группа здоровья



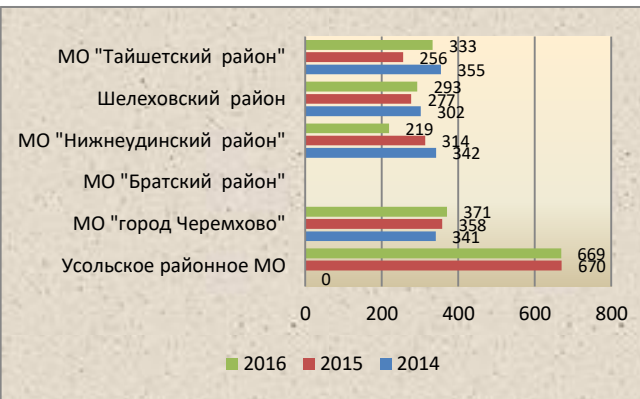
2 группа здоровья



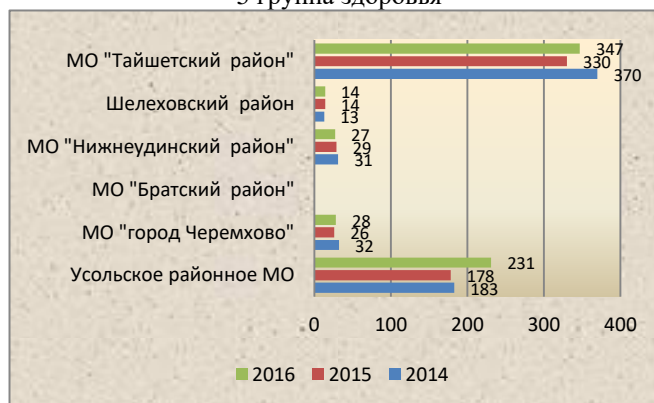
3 группа здоровья



4 группа здоровья



5 группа здоровья



В 9 раз по сравнению с 2014 годом выросло количество несовершеннолетних, впервые выявленных больных туберкулезом, в Нижнеудинском районе. Стабильно высоким остается количество несовершеннолетних, впервые выявленных больных ВИЧ, в муниципальном образовании город Черемхово. Ежегодный рост впервые выявленных детей, больных ВИЧ, регистрируется в муниципальном образовании Братский район.

Наблюдается ежегодный значительный рост количества несовершеннолетних, впервые выявленных, имеющих болезни нервной системы, в муниципальном образовании Тайшетский район. В указанном муниципальном образовании также остается стабильно высоким количество попыток суицидов, совершенных несовершеннолетними.

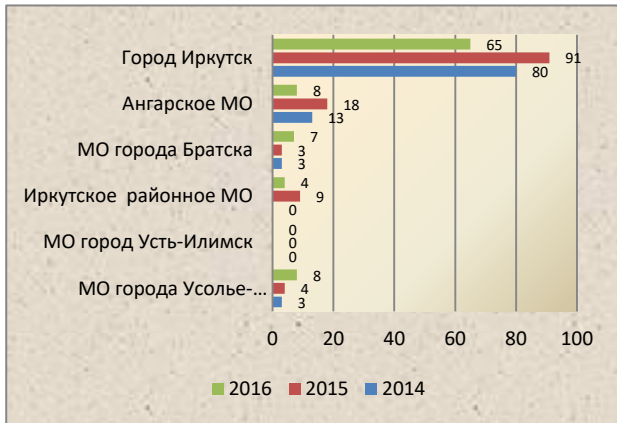
Ежегодный рост количества попыток суицидов, совершенных несовершеннолетними, наблюдается в муниципальном образовании город Черемхово, по сравнению с 2014 года количество таких попыток увеличилось более чем в 3 раза.

В анализируемой группе почти во всех муниципальных образованиях увеличилось количество алкогольных отравлений детей и подростков.

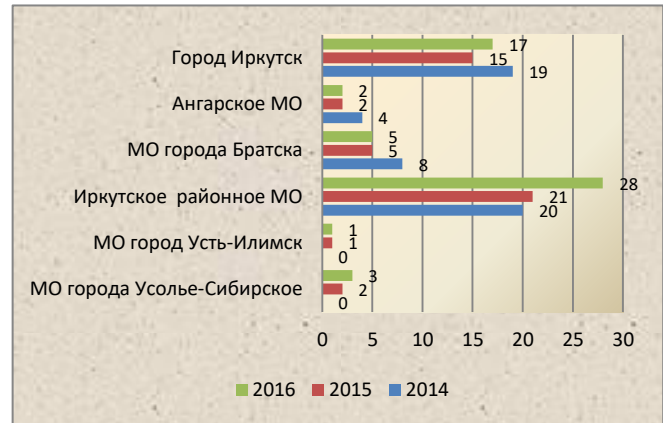
Возросло количество детей с инвалидизирующими признаками (5 группы здоровья) в Усольском районном муниципальном образовании.

## 2.2.7. МО города Усолье-Сибирское; МО город Усть-Илимск; Иркутское районное МО; МО города Братска; Ангарское МО; Город Иркутск

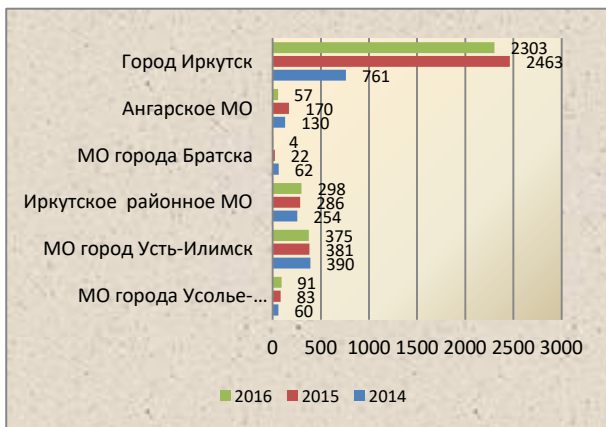
Количество несовершеннолетних впервые выявленных больных туберкулезом



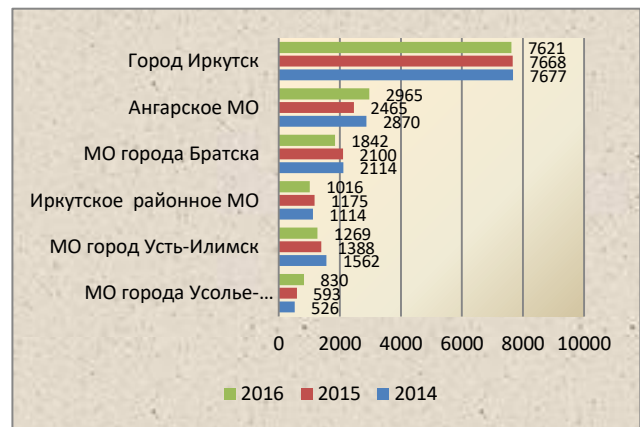
Количество несовершеннолетних впервые выявленных больных ВИЧ



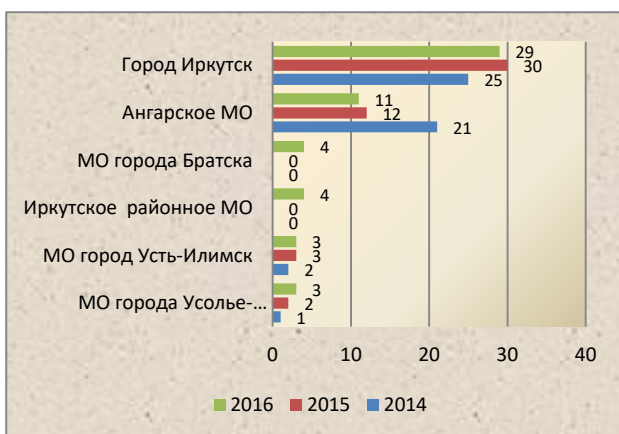
Количество несовершеннолетних впервые выявленных, имеющих психические расстройства и расстройства поведения



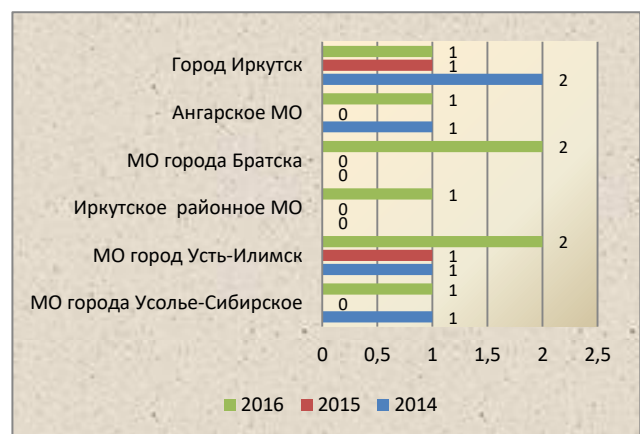
Количество несовершеннолетних впервые выявленных, имеющих болезни нервной системы



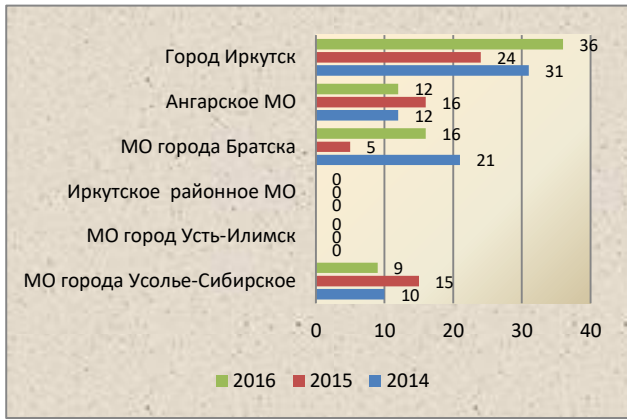
Количество попыток суицидов, совершенных несовершеннолетними



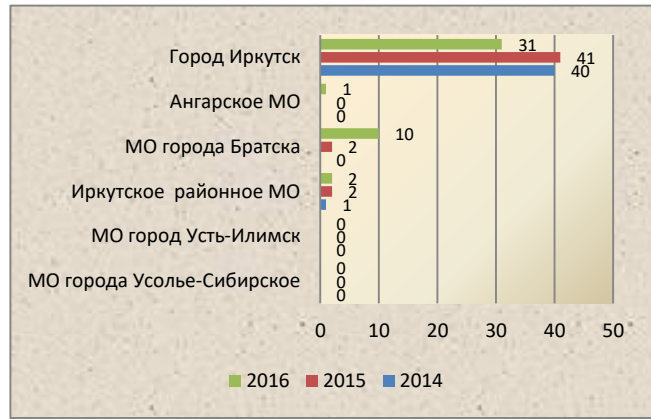
Количество завершенных суицидов совершенных несовершеннолетними



Количество алкогольных отравлений детей и подростков



Количество отравлений наркотическими и психотропными веществами



1 группа здоровья



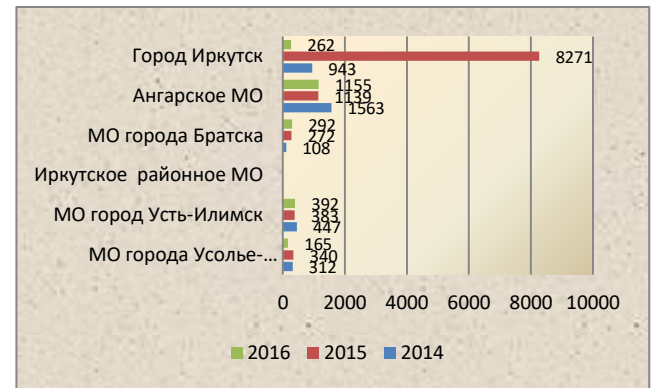
2 группа здоровья



3 группа здоровья



4 группа здоровья



5 группа здоровья



По сравнению с 2015 годом в муниципальном образовании город Иркутск и Ангарском муниципальном образовании значительно снизилось количество несовершеннолетних, впервые выявленных больных туберкулезом. Вместе с тем, наблюдается рост количества несовершеннолетних впервые выявленных больных ВИЧ.

Наблюдается ежегодное снижение количества попыток суицидов, совершенных несовершеннолетними, в Ангарском муниципальном образовании.

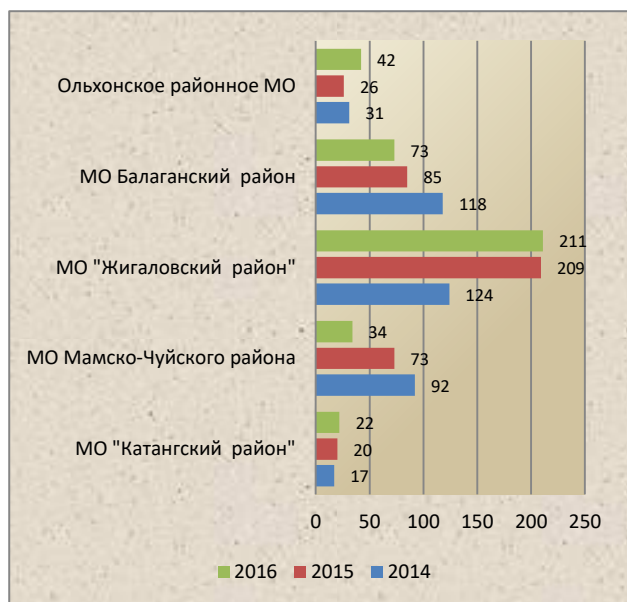
Усматривается рост алкогольных отравлений детей и подростков в городе Иркутск. Также значительно выросло количество отравлений наркотическими и психотропными веществами в муниципальном образовании города Братска.

Анализ состояния заболеваемости несовершеннолетних по группам здоровья показывает значительное увеличение численности детей 5 группы здоровья (детей-инвалидов, детей с ограниченными возможностями здоровья). Так в городе Иркутске количество таких детей возросло с 72 человек до 1547 человек, в муниципальном образовании города Братска со 177 человек до 1010 человек, в муниципальном образовании города Усолье-Сибирское на 386 человек.

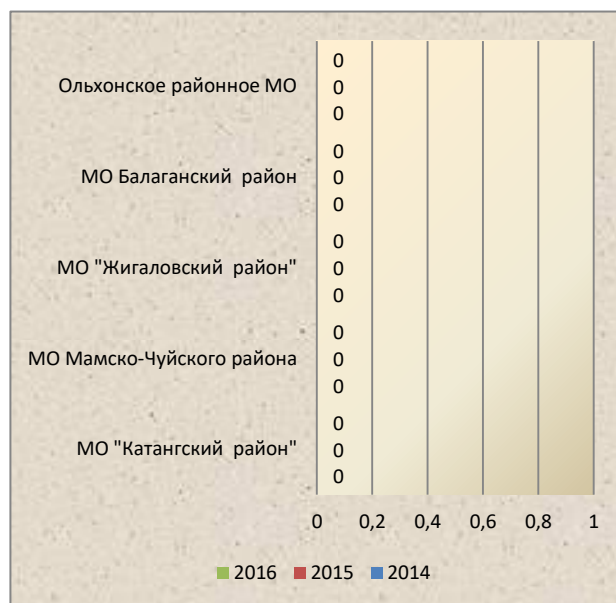
## 2.3. ОБЕСПЕЧЕНИЕ ПРАВ ДЕТЕЙ НА ОБРАЗОВАНИЕ В МУНИЦИПАЛЬНЫХ ОБРАЗОВАНИЯХ

### 2.3.1. МО «Катангский район»; МО Мамско-Чуйского района; МО «Жигаловский район»; МО Балаганский район; Ольхонское районное МО

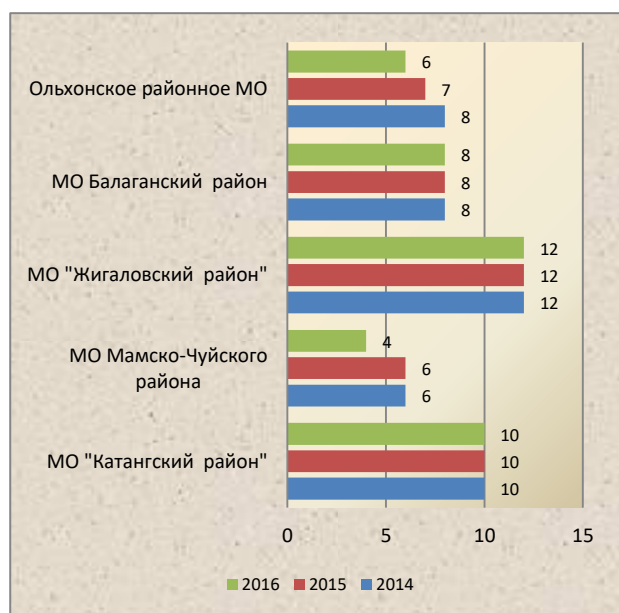
Общая численность детей, состоящих на очереди в ДОУ



Численность детей-инвалидов, детей с ограниченными возможностями здоровья состоящих на очереди в ДОУ



Общее количество общеобразовательных учреждений

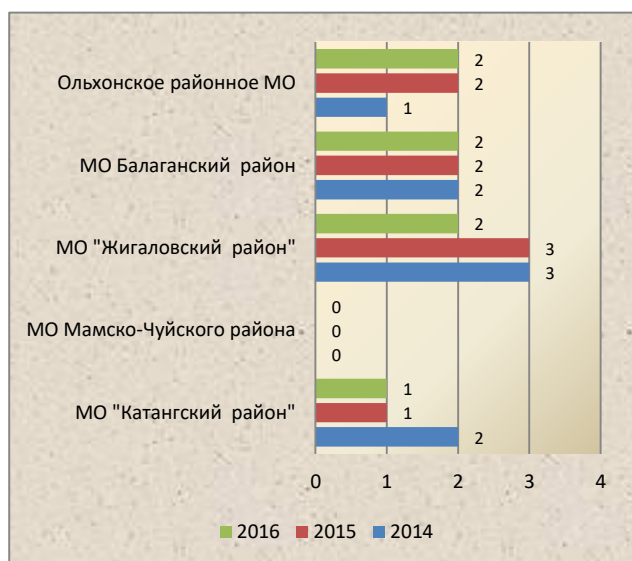


Кол-во общеобразовательных учреждений, находящихся в аварийном состоянии

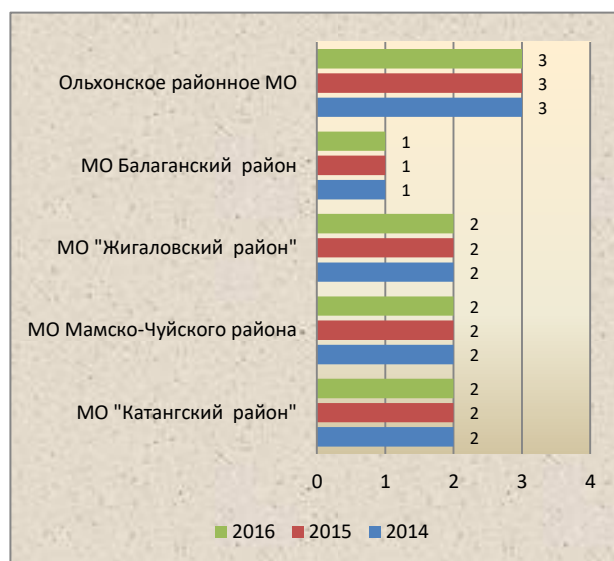




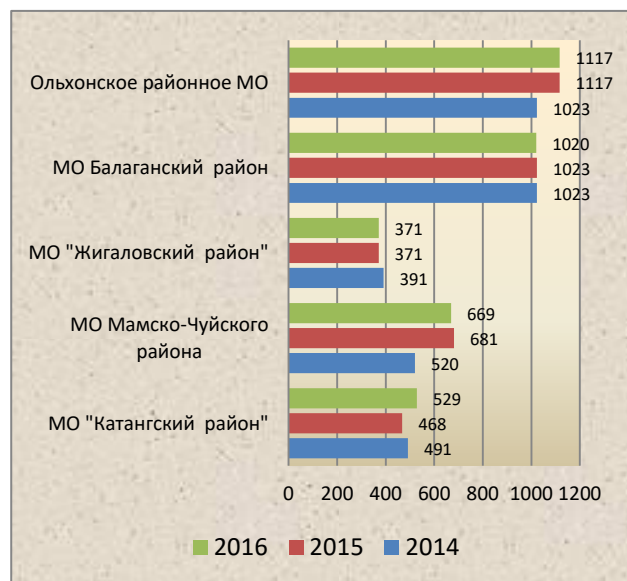
Количество общеобразовательных учреждений, обучающихся детей в 2-3 смены



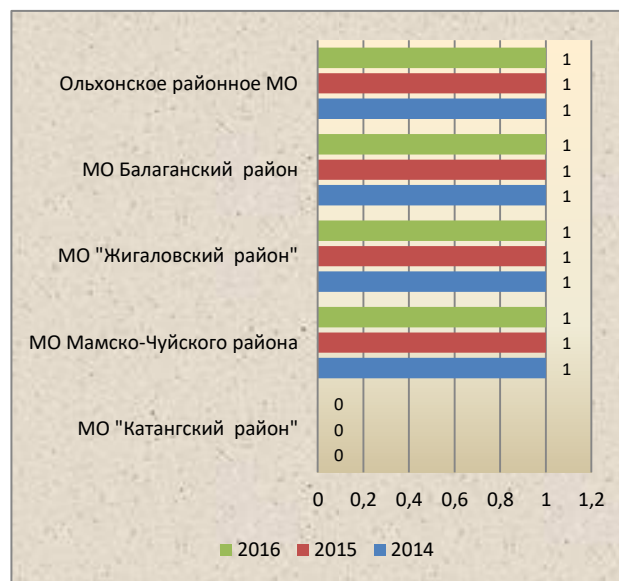
Количество учреждений дополнительного образования



Численность детей, обучающихся в учреждениях дополнительного образования



Общее число физкультурно-спортивных организаций



В соответствии с Указом Президента Российской Федерации «О мерах по реализации государственной политики в области образования и науки» от 7 мая 2012 года №599 к 2016 году поручено достичь 100 процентов доступности дошкольного образования.

Вместе с тем, на территориях вышеприведенной группы муниципальных образований вопрос остается актуальным. Особое внимание в данном направлении необходимо обратить МО «Жигаловский район», где численность детей, состоящих на очереди на предоставление места в дошкольном образовательном учреждении, в сравнении с 2014 годом увеличилась практически вдвое.

В целях повышения качества общего образования в рамках исполнения поручений Президента Российской Федерации по реализации Послания Президента Российской Федерации от 5 декабря 2014 года взят курс перехода на односменный режим обучения, в связи с чем, разработана и реализуется федеральная программа «Содействие созданию в субъектах Российской Федерации (исходя из прогнозируемой потребности) новых мест в общеобразовательных организациях» на 2016–2025 годы.

Вопрос ни одного дня, вместе с тем, в территориях с низкой численностью населения проблему решить возможно уже сейчас.

Однако ни в одном из представленных муниципальных образований на текущий период вопрос перехода обучения детей в одну смену не отработан. Так, в Катангском районе с самой низкой из представленной группы муниципальных образований численностью населения, вторым по количеству общеобразовательных учреждений (10), дети продолжают обучаться в две смены.

***Следовательно, главам (мэрам) муниципальных образований необходимо:***

*- разработать Комплекс мероприятий (дорожные карты) по модернизации школьной инфраструктуры муниципальных общеобразовательных организаций, дошкольных образовательных организаций. Учитывая прирост к 2020 году числа обучающихся, предусмотреть создание соответствующего числа дополнительных мест.*

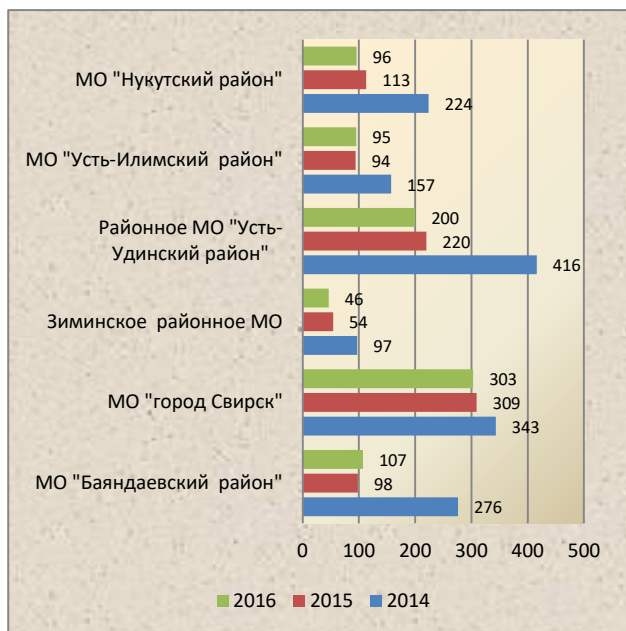
Практика показывает, что обучение в две смены не позволяет качественно реализовать государственные образовательные стандарты, снижая доступность качественного образования, возможность организации внеурочных видов деятельности обучающихся, качественного предоставления услуг дополнительного образования детей.

Особо хотелось бы обратить внимание на организацию дополнительного образования детей в Жигаловском районе, где отмечается самый низкий, в сравнении с аналогичными по численности населения территориями, охват детей, обучающихся в учреждениях дополнительного образования.

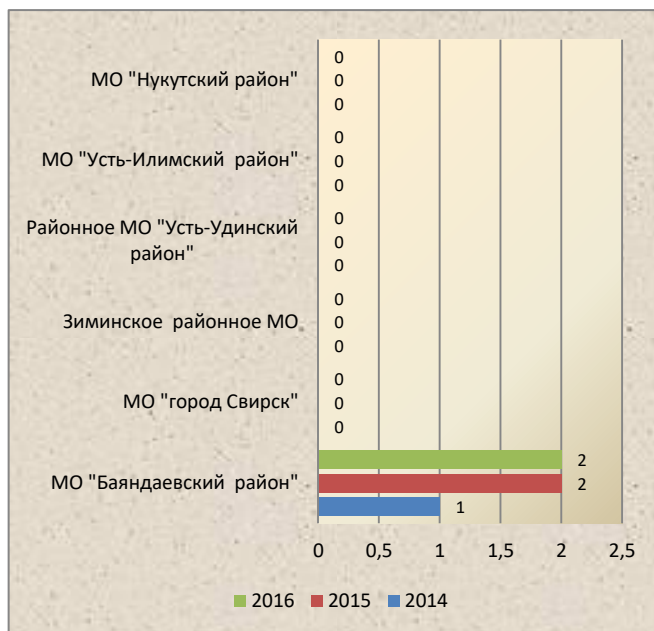
Во всех вышеуказанных муниципальных образованиях необходимо обратить особое внимание на развитие спортивной инфраструктуры. В Катангском районе на сегодняшний день нет ни одной физкультурно-спортивной организации.

### 2.3.2. МО "Баяндаевский район"; МО "город Свирск"; Зиминское районное МО; Районное МО "Усть-Удинский район" МО "Усть-Илимский район"; МО "Нукутский район"

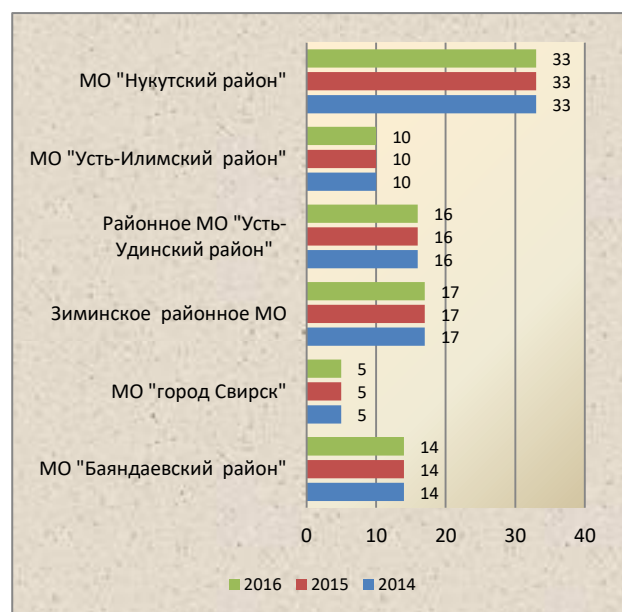
Общая численность детей, состоящих на очереди в ДОО



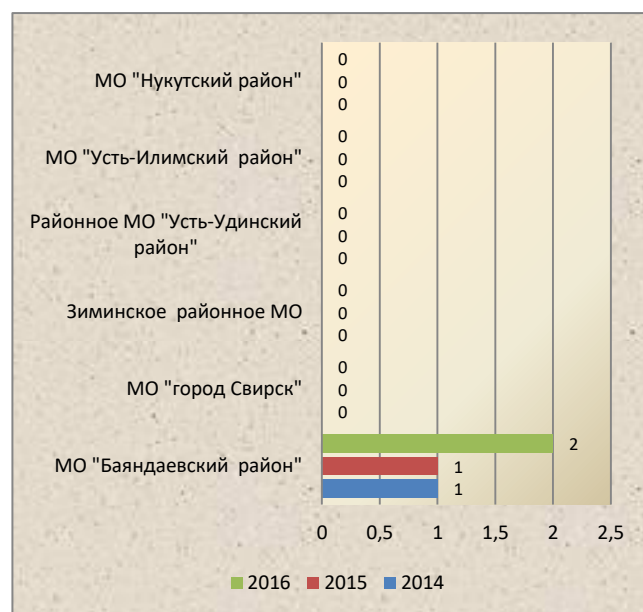
Численность детей-инвалидов, детей с ограниченными возможностями здоровья состоящих на очереди в ДОО



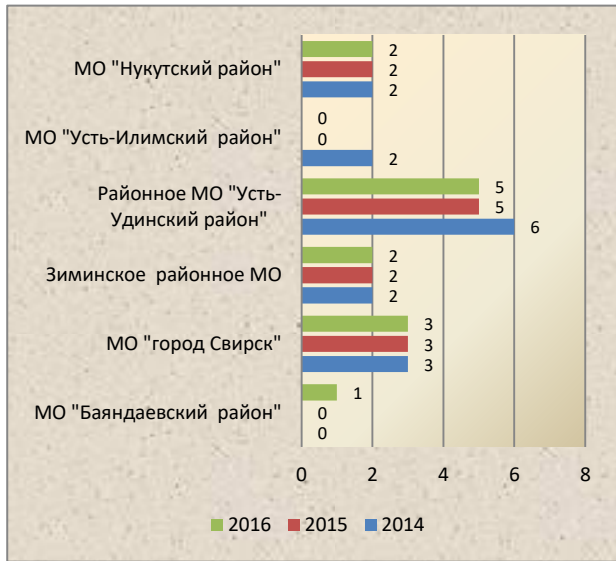
Общее количество общеобразовательных учреждений



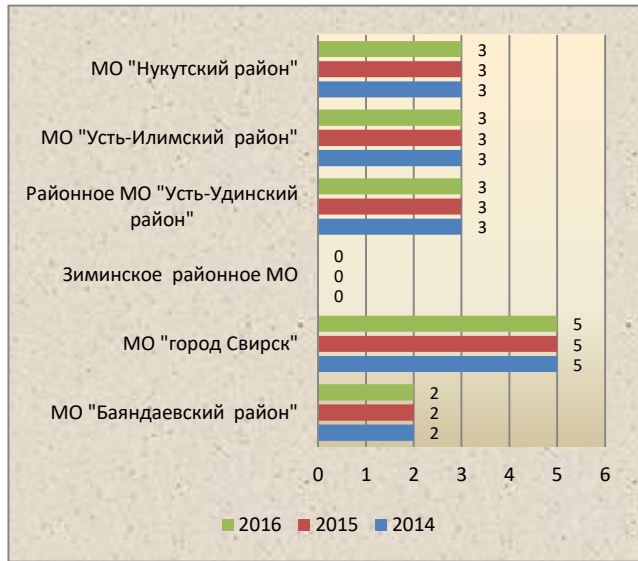
Кол-во общеобразовательных учреждений, находящихся в аварийном состоянии



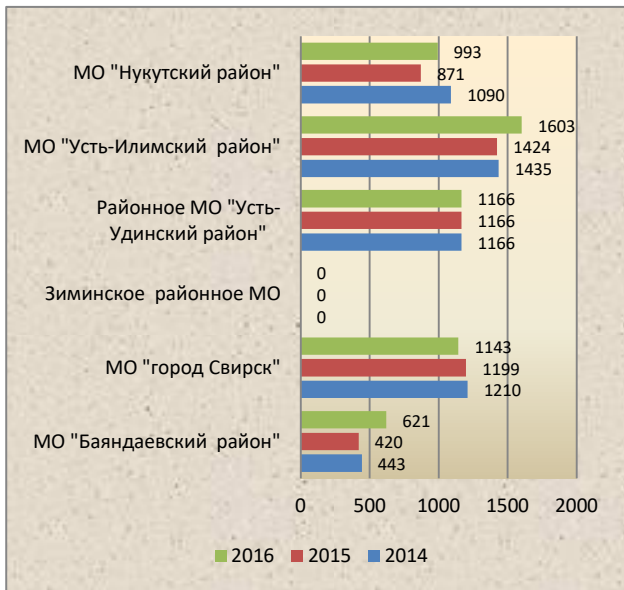
Количество общеобразовательных учреждений, обучающихся детей в 2-3 смены



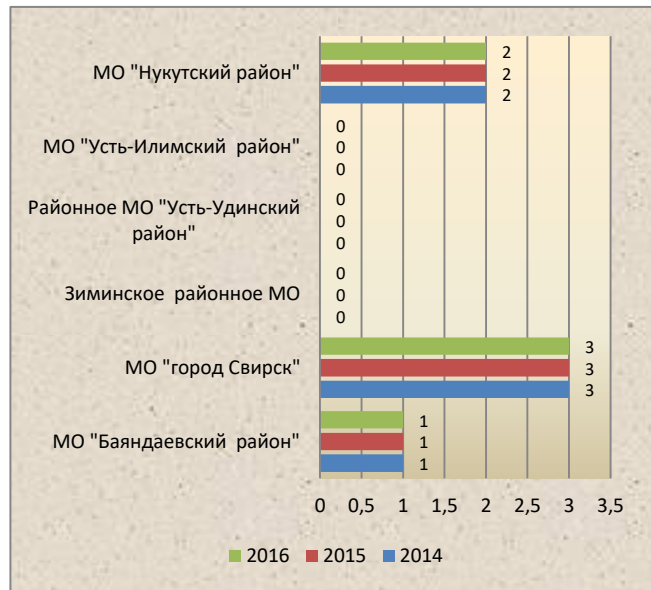
Количество учреждений дополнительного образования



Численность детей, обучающихся в учреждениях дополнительного образования



Общее число физкультурно-спортивных организаций



Несмотря на то, что в сравнении с 2014 годом во всех муниципальных образованиях из представленной группы очередь в дошкольные образовательные организации сократилась практически вдвое, проблема дефицита мест в детских садах остается. Следовательно, на сегодняшний день Указ Президента Российской Федерации не выполняется. Наиболее проблемные территории по данному вопросу в рассматриваемой группе муниципальных образований: МО «город Свирск», районное МО «Усть-Удинский район».

В МО «Баяндаевский район» имеются состоящие на учете дети-инвалиды, не реализовавшие на сегодняшний день свое право в соответствии с действующим законодательством на получение льготы - первоочередное предоставление места в дошкольном образовательном учреждении.

Для повышения доступности и качества общего образования должна быть обеспечена возможность комфортной и безопасной организации всех видов учебной деятельности.

Одна из задач, в соответствии с федеральной программой «Содействие созданию в субъектах Российской Федерации новых мест в общеобразовательных организациях» на 2016–2025 годы, *это перевод обучающихся из зданий с износом выше 50-70% в новые школьные здания.*

*Администрации МО «Баяндаевский район» следует обратить особое внимание на указанный вопрос, поскольку анализ представленных сведений свидетельствует о росте числа учреждений на территории района, находящихся в аварийном состоянии.*

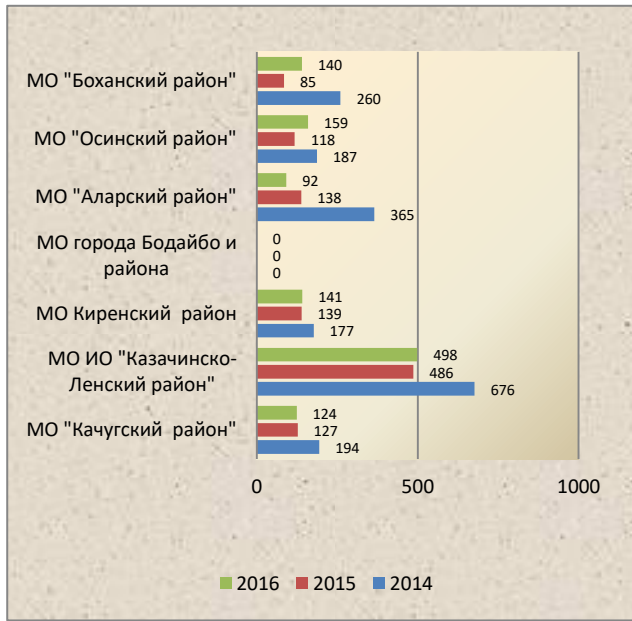
Вопрос перехода обучения детей в одну смену отработан на сегодняшний день только в одном из представленных муниципальных образованиях - МО «Усть-Илимский район».

В рамках рассмотрения вопроса о развитии дополнительного образования детей отдельно хотелось бы остановиться на Зиминском районном МО. Согласно представленным сведениям на территории района не имеется ни одного учреждения дополнительного образования, отсутствуют физкультурно-спортивные организации. Следовательно, об эффективной организации внеурочной деятельности несовершеннолетних говорить не приходится, что является прямой предпосылкой к активному распространению на территории социально-негативных явлений среди детей и подростков.

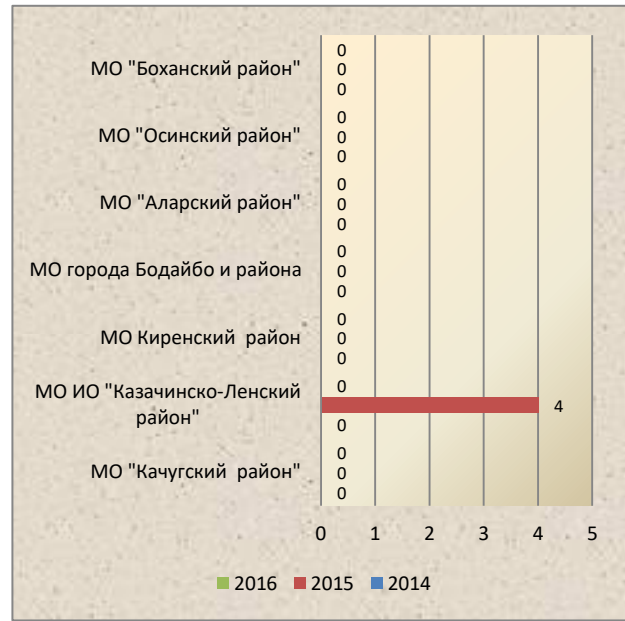
Пристального внимания требует и решение вопросов развития спортивной инфраструктуры в МО «Усть-Илимский район», районном МО «Усть-Удинский район».

### 2.3.3. МО "Качугский район"; МО ИО "Казачинско-Ленский район"; МО Киренский район; МО города Бодайбо и района; МО "Аларский район"; МО "Осинский район"; МО "Боханский район"

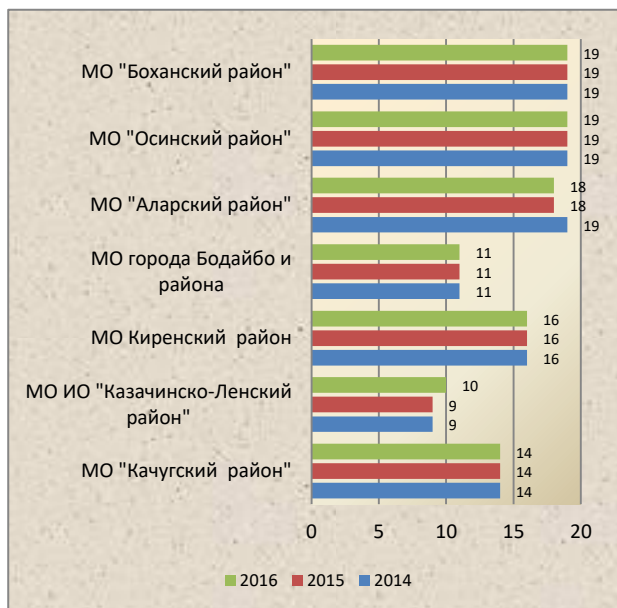
Общая численность детей, состоящих на очереди в ДОУ



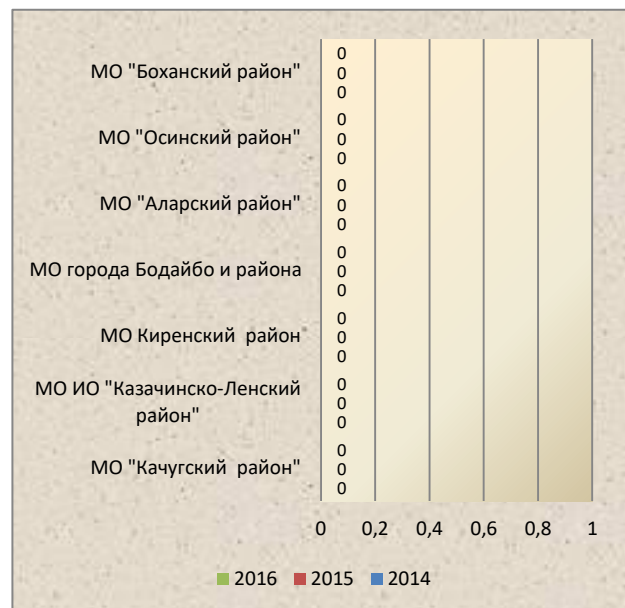
Численность детей-инвалидов, детей с ограниченными возможностями здоровья состоящих на очереди в ДОУ



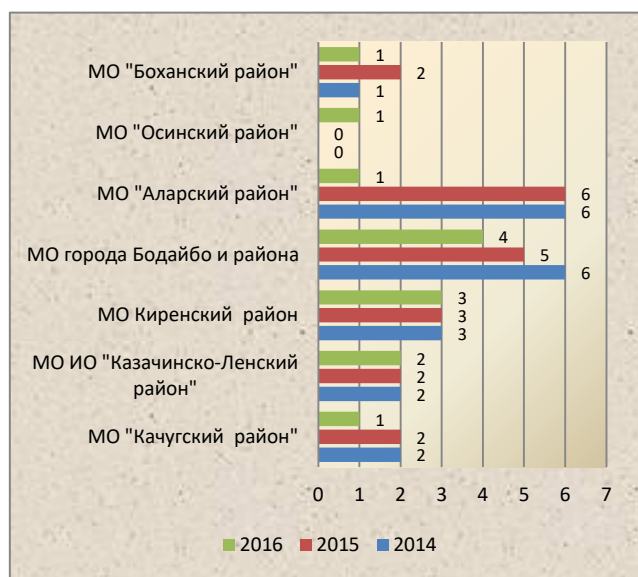
Общее количество общеобразовательных учреждений



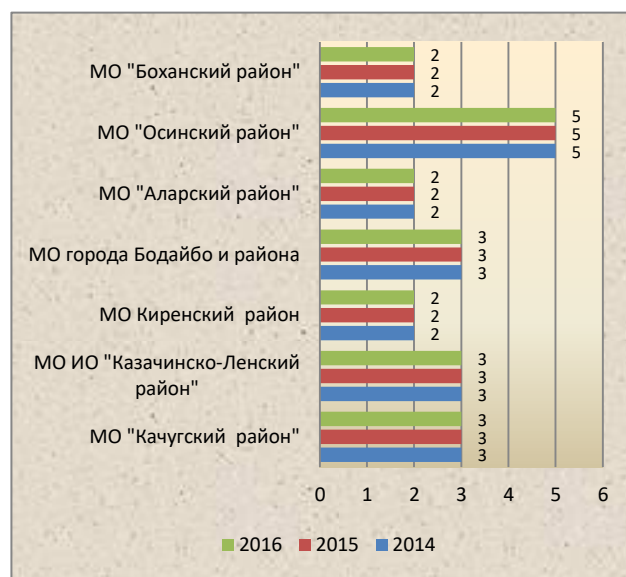
Кол-во общеобразовательных учреждений, находящихся в аварийном состоянии



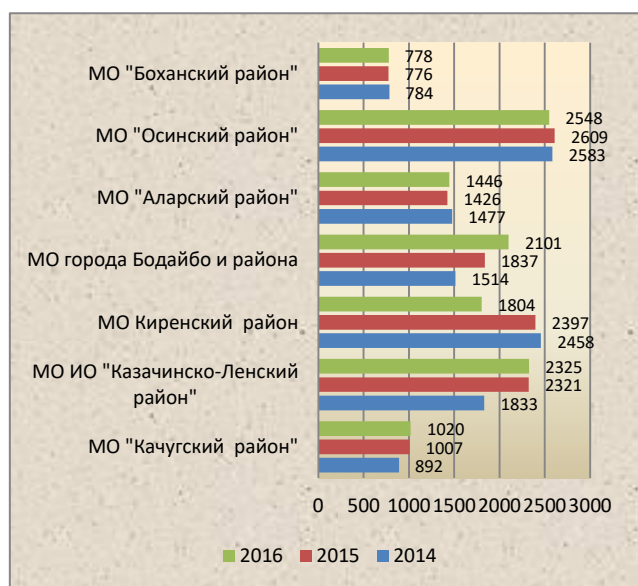
Количество общеобразовательных учреждений, обучающих детей в 2-3 смены



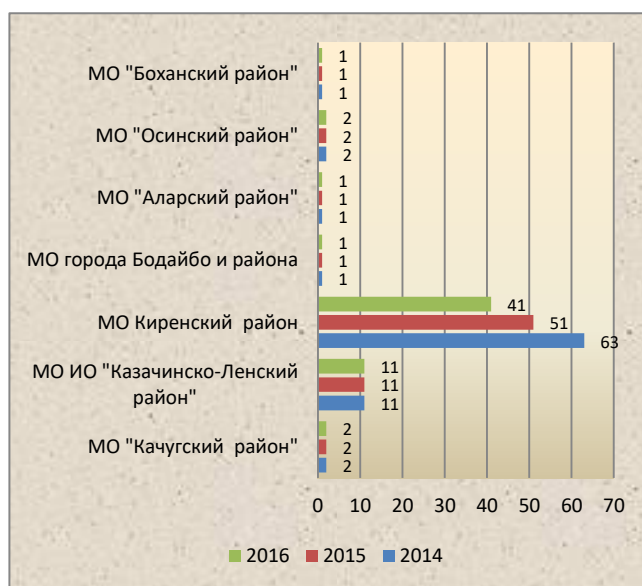
Количество учреждений дополнительного образования



Численность детей, обучающихся в учреждениях дополнительного образования



Общее число физкультурно-спортивных организаций



По вопросу обеспечения местами в дошкольных образовательных учреждениях хотелось бы отметить положительный пример МО города Бодайбо и района, где очередь в детские сады на протяжении трех последних лет отсутствует. В остальных муниципальных образованиях из представленной группы очередь ежегодно снижается, но крайне незначительно.

Ни в одном из указанных муниципальных образований до настоящего времени должного внимания вопросу перехода на обучение детей в общеобразовательных школах в одну смену не уделяется.

Яркий пример, МО «Осинский район» - в течение 2014-2015 года все школы обучали детей в одну смену, с 2016 года одна из школ района перешла на работу в две смены.

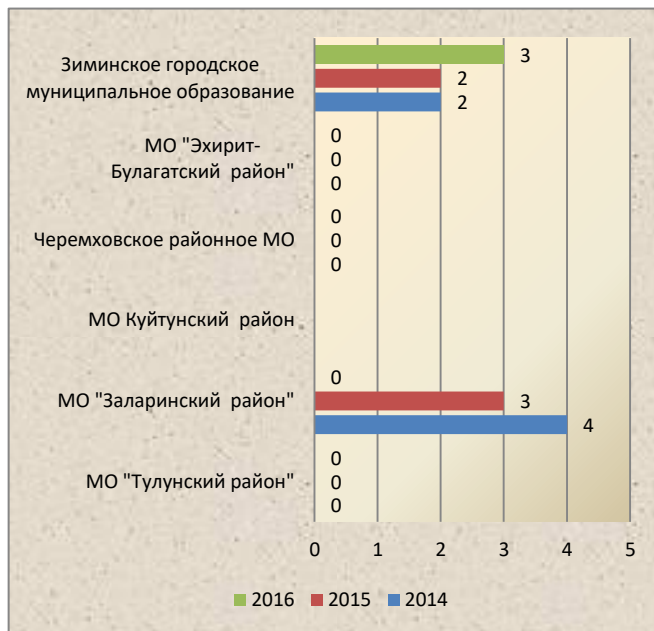


### 2.3.4. МО "Тулунский район"; МО "Заларинский район"; МО Куйтунский район Черемховское районное МО; МО "Эхирит-Булагатский район"; Зиминское городское муниципальное образование

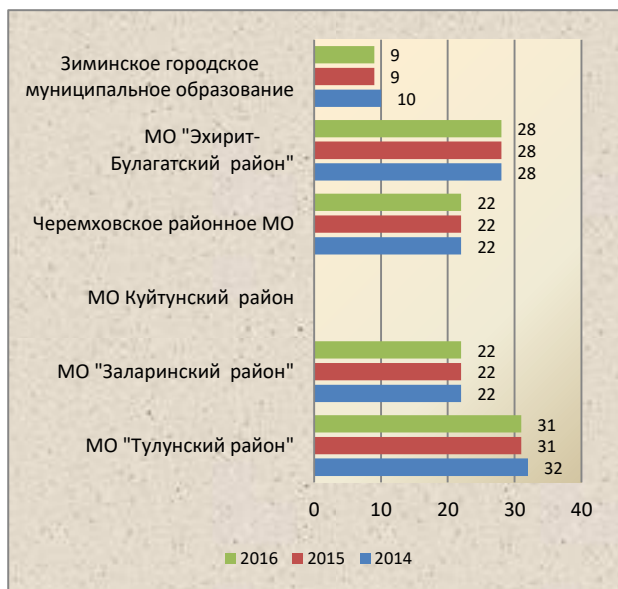
Общая численность детей,  
состоящих на очереди в ДОУ



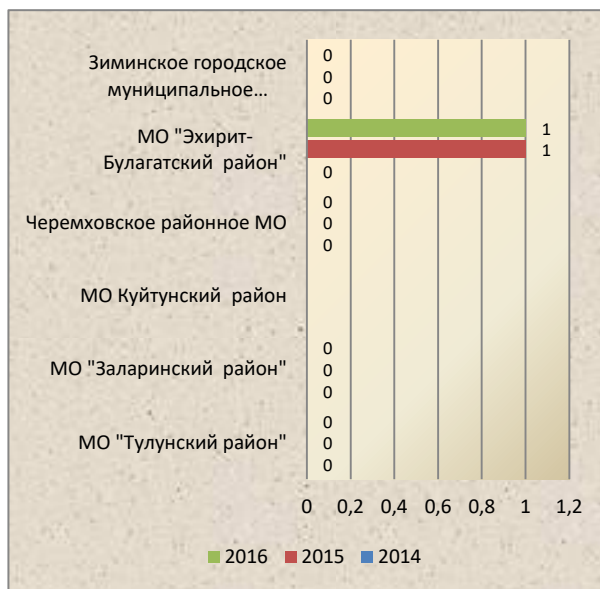
Численность детей-инвалидов, детей с ограниченными  
возможностями здоровья состоящих на очереди в ДОУ



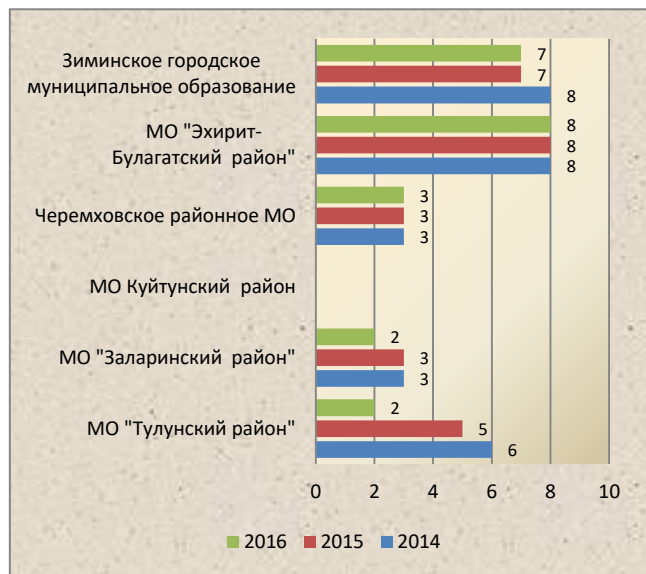
Общее количество общеобразовательных учреждений



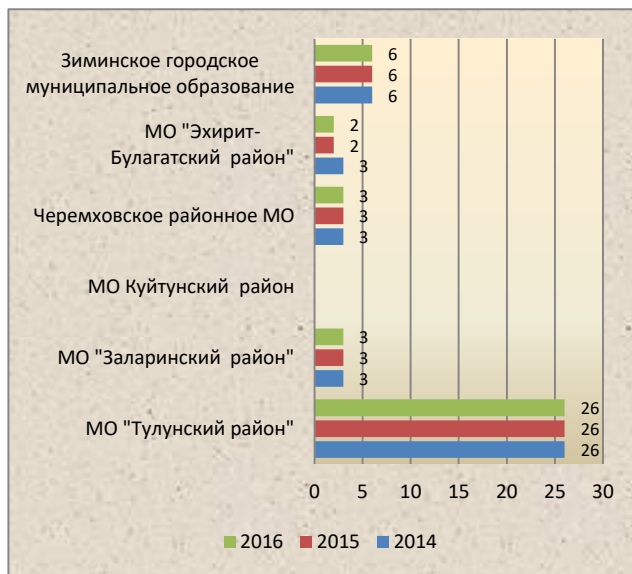
Кол-во общеобразовательных учреждений, находящихся  
в аварийном состоянии



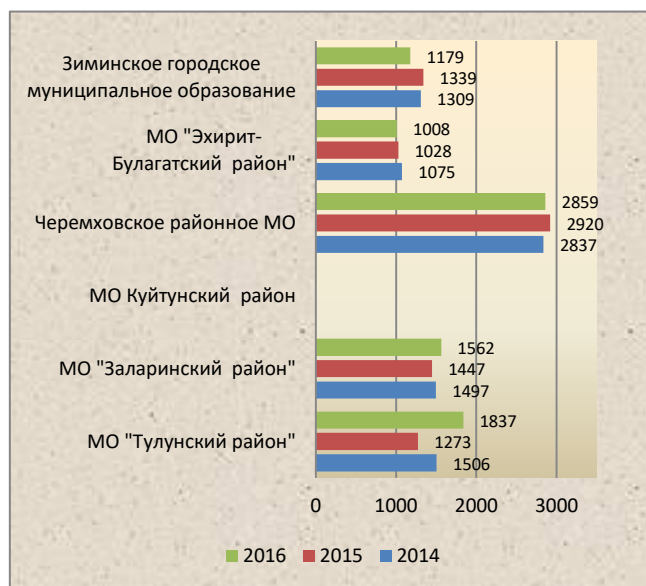
Количество общеобразовательных учреждений, обучающихся детей в 2-3 смены



Количество учреждений дополнительного образования



Численность детей, обучающихся в учреждениях дополнительного образования



Общее число физкультурно-спортивных организаций



Согласно статистики в представленной группе муниципальных образований необходимо активизировать работу, направленную на обеспечение доступности дошкольного образования. Очереди в детские сады значительно сократились, но проблема остается.

Большая очередность сохраняется в Зиминском городском муниципальном образовании, где на очереди состоят и дети-инвалиды, имеющие первоочередное право на предоставление места в детском саду, в МО «Заларинский район», МО «Эхирит-Булагатский район».

Не решается проблема перехода на обучение детей в одну смену в общеобразовательных учреждениях в МО Зиминское городское муниципальное образование, МО «Эхирит-Булагатский район, Черемховское районное муниципальное образование. Следовательно, у обучающихся значительно сокращено время на получение

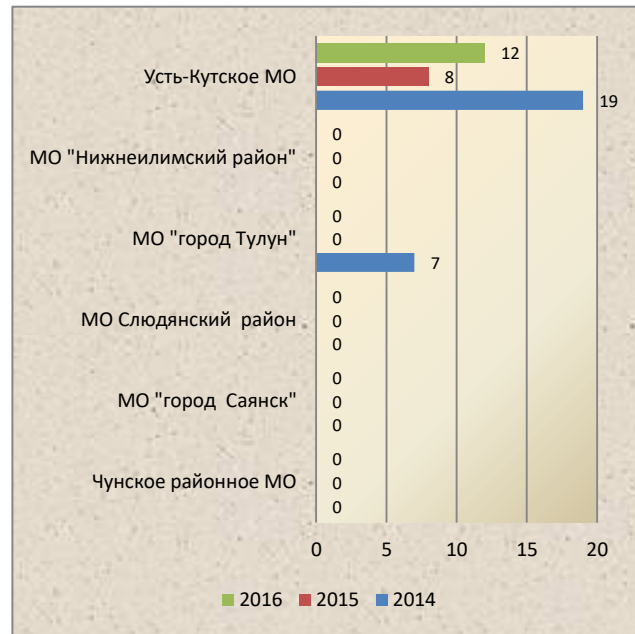
дополнительного образования.

Кроме того, по имеющимся сведениям в Эхирит-Булагатском районе одна школа находится в аварийном состоянии, что создает угрозу безопасности обучающихся.

### 2.3.5. Чунское районное МО; МО "город Саянск"; МО Слюдянский район; МО "город Тулун"; МО "Нижнеилимский район"; Усть-Кутское МО

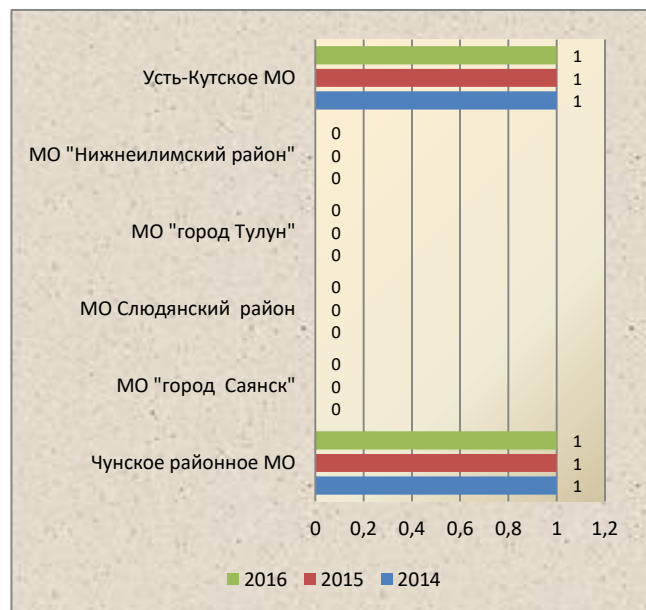
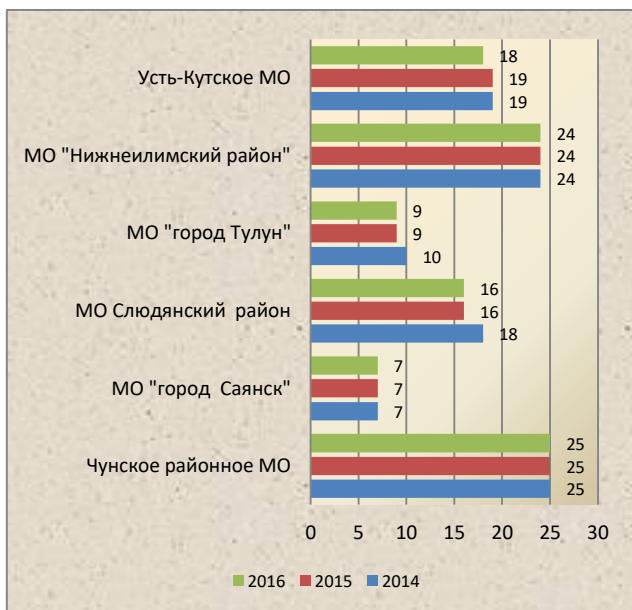
Общая численность детей, состоящих на очереди в ДОУ

Численность детей-инвалидов, детей с ограниченными возможностями здоровья состоящих на очереди в ДОУ

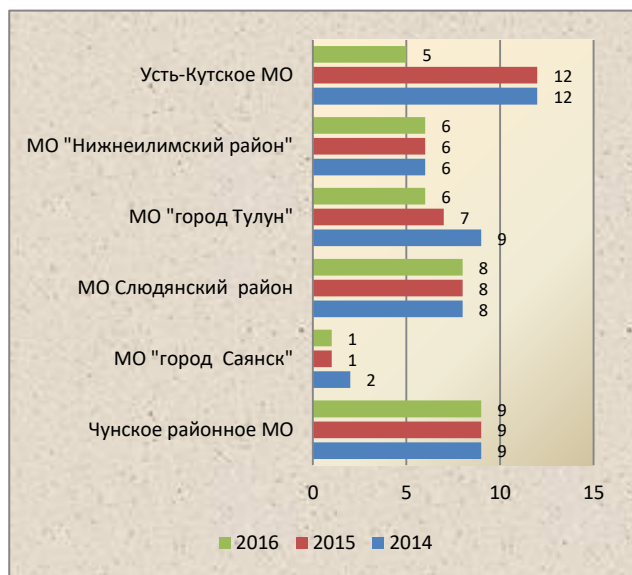


Общее количество общеобразовательных учреждений

Кол-во общеобразовательных учреждений, находящихся в аварийном состоянии



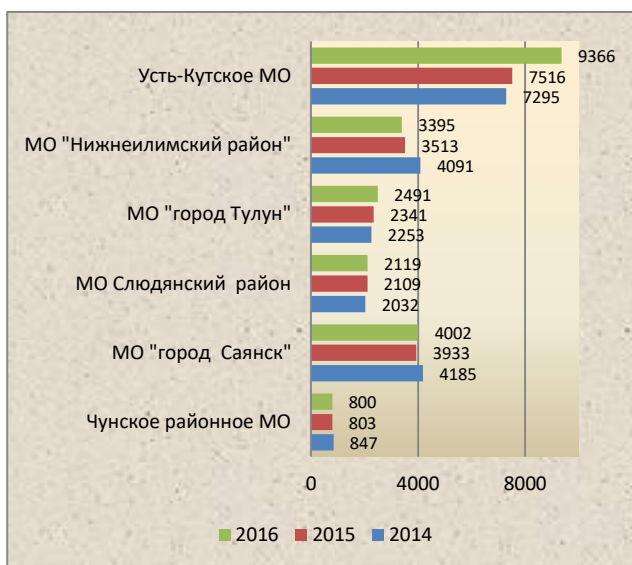
Количество общеобразовательных учреждений, обучающихся детей в 2-3 смены



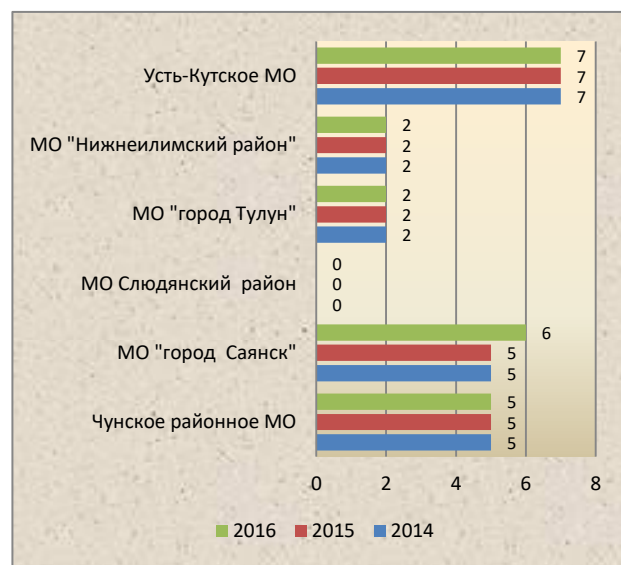
Количество учреждений дополнительного образования



Численность детей, обучающихся в учреждениях дополнительного образования



Общее число физкультурно-спортивных организаций



В представленной группе муниципальных образований остается сложной проблема обеспеченности детей дошкольного возраста местами в детских садах. На очереди продолжает оставаться значительное число нуждающихся детей.

В Чунском районном МО на протяжении трех лет очередь возрастает.

В Усть-Кутском МО на очереди, согласно представленной информации, 12 детей-инвалидов, относящихся к льготной категории по обеспечению местами в детских садах.

В двух территориях из представленных имеются общеобразовательные учреждения, находящиеся в аварийном состоянии (Усть-Кутское МО, Чунское районное МО).

В части исполнения Поручения Президента Российской Федерации о переходе общеобразовательных организаций на обучение в одну смену следует отметить: активно работают по вопросу в Усть-Кутском МО, предпринимают определенные шаги МО «город Саянск», МО «город Тулун». МО «Нижеилимский район», МО Слюдянский район, Чунское районное МО каких-либо мер в данном направлении не предприняли.

Как следствие, в МО «Нижеилимский район» в течение последних трех лет значительно сократилось количество детей, обучающихся в учреждениях дополнительного образования, сокращается их число и Чунском районном МО.

Согласно представленных данных, в МО Слюдянский район нет ни одного учреждения физкультурно-спортивной направленности.

## 2.3.6. Усольское районное МО; МО "город Черемхово"; МО "Братский район"; МО "Нижнеудинский район"; МО Шелеховский район; МО "Тайшетский район"

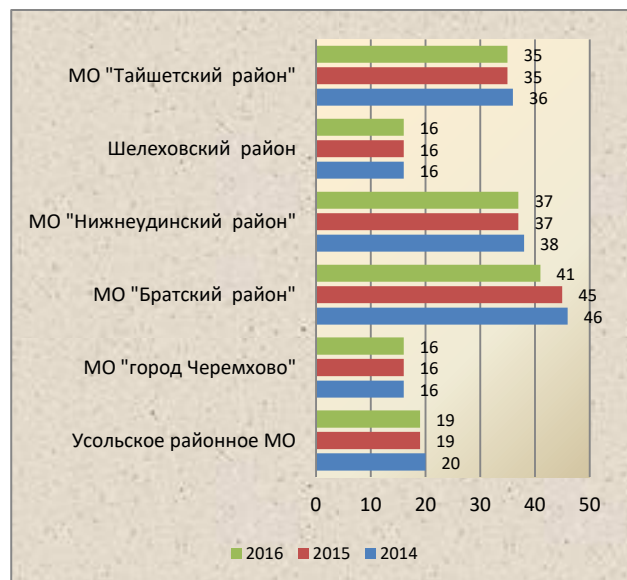
Общая численность детей, состоящих на очереди в ДОУ



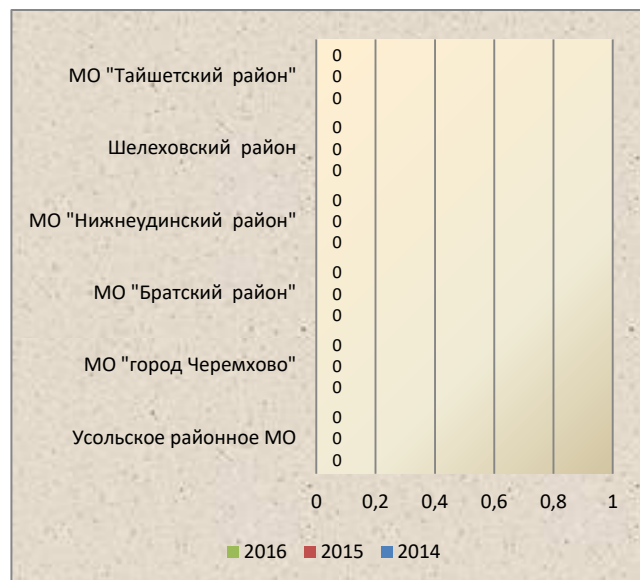
Численность детей-инвалидов, детей с ограниченными возможностями здоровья состоящих на очереди в ДОУ



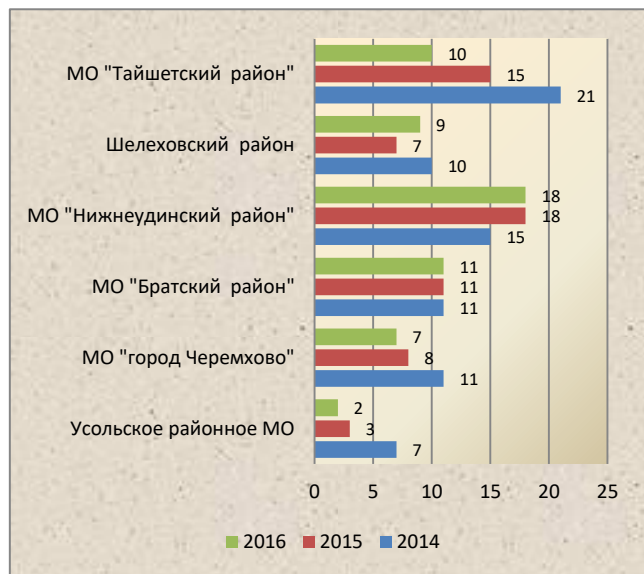
Общее количество общеобразовательных учреждений



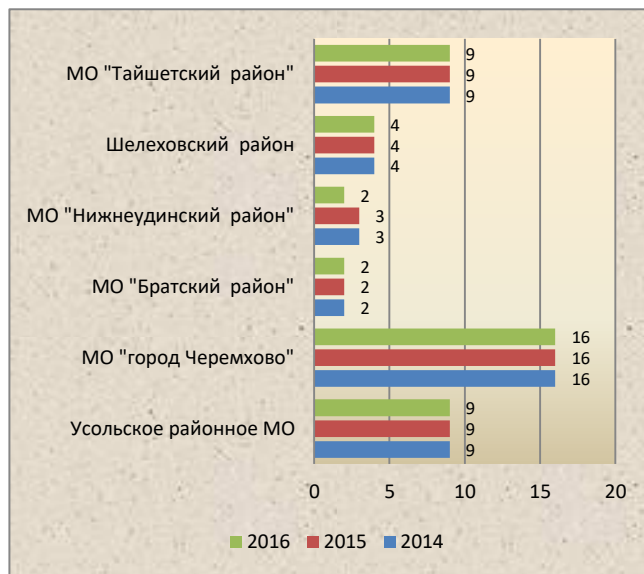
Кол-во общеобразовательных учреждений, находящихся в аварийном состоянии



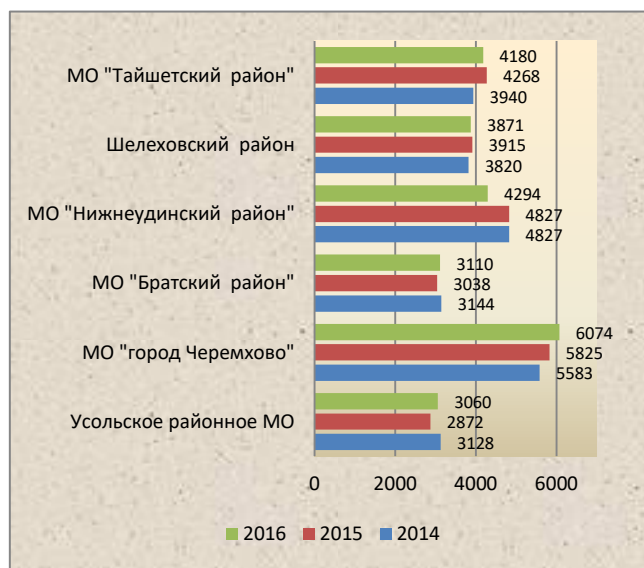
Количество общеобразовательных учреждений, обучающихся детей в 2-3 смены



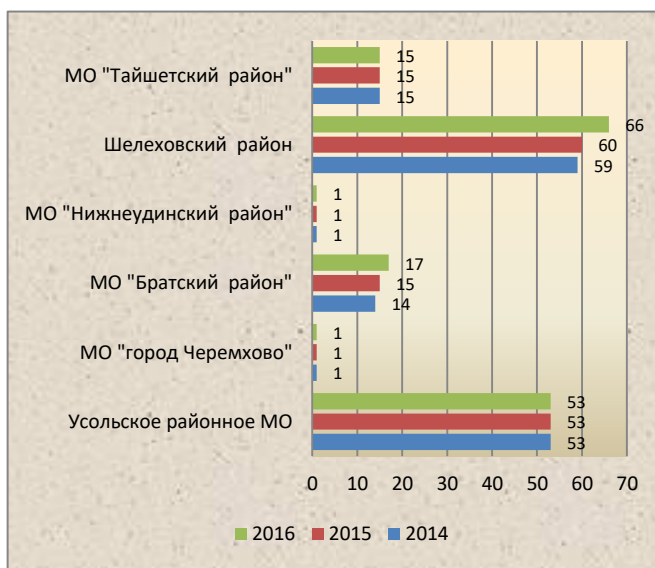
Количество учреждений дополнительного образования



Численность детей, обучающихся в учреждениях дополнительного образования



Общее число физкультурно-спортивных организаций



В указанных муниципальных образованиях, учитывая большую численность населения, в сравнении с предыдущими группами муниципальных образований, проблема обеспечения местами в детских садах еще более актуальна. Причем, практически во всех муниципальных образованиях на сегодня не могут воспользоваться своим правом и льготные категории граждан. Сроки предоставления мест в детских садах детям из указанных семей значительно затягиваются.

Особенно сложная на сегодняшний день ситуация по количеству граждан льготных категорий, не обеспеченных местами в детских садах, в МО «Братский район», в Усольском районном МО.

В рамках реализации приоритетных на сегодняшний день направлений в сфере образования активно проводится работа по переводу детей в общеобразовательных учреждениях на обучение в одну смену в Усольском районном муниципальном образовании, где остались лишь 2 школы, в которых обучаются дети в две смены. В МО «Тайшетский район» количество школ, работающих в две смены, сократилось вдвое.



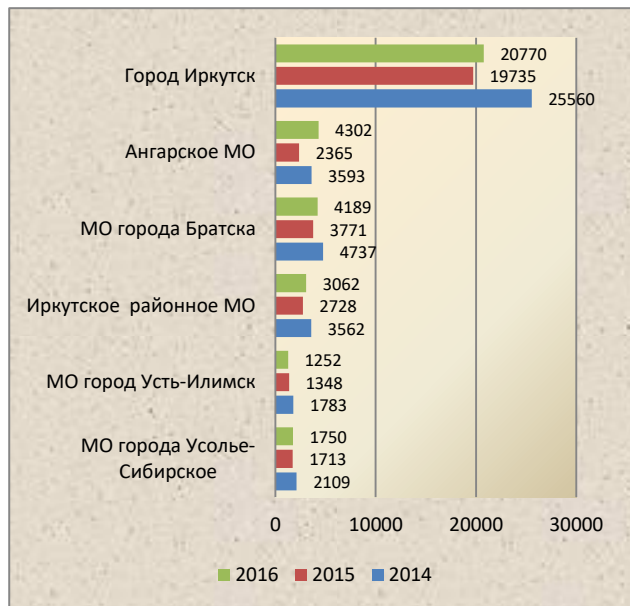
Вместе с тем, в МО «Нижнеудинский район, МО Шелеховский район число школ, осуществляющих обучение в две смены, ежегодно возрастает.

Большое значение в сфере обеспечения всестороннего развития, досуга детей, профилактики правонарушений и преступлений среди несовершеннолетних имеет организация внеурочной занятости. Следует отметить, в 2016 году значительно сократилось, в сравнении с предыдущим годом, численность обучающихся детей в учреждениях дополнительного образования в МО «Нижнеудинский район». Сокращается численность детей, вовлеченных в различные кружки и секции, и в МО «Тайшетский район», МО Шелеховский район (хотя на территории в 2016 году увеличилось на 6 число организаций физкультурно-спортивной направленности).

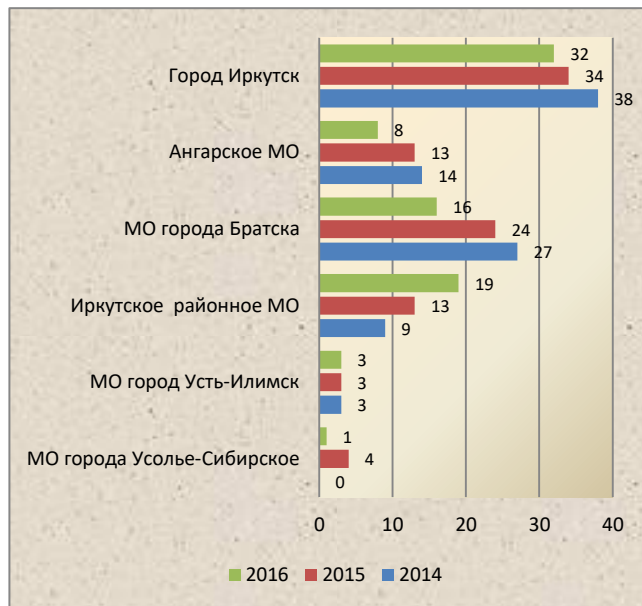
Хотелось бы обратить внимание на значительную разницу в количестве физкультурно-спортивных организаций на территориях указанных муниципальных образований, попадающих в одну группу по численности населения.

## 2.3.7. МО города Усолье-Сибирское; МО город Усть-Илимск; Иркутское районное МО; МО города Братска; Ангарское МО; Город Иркутск

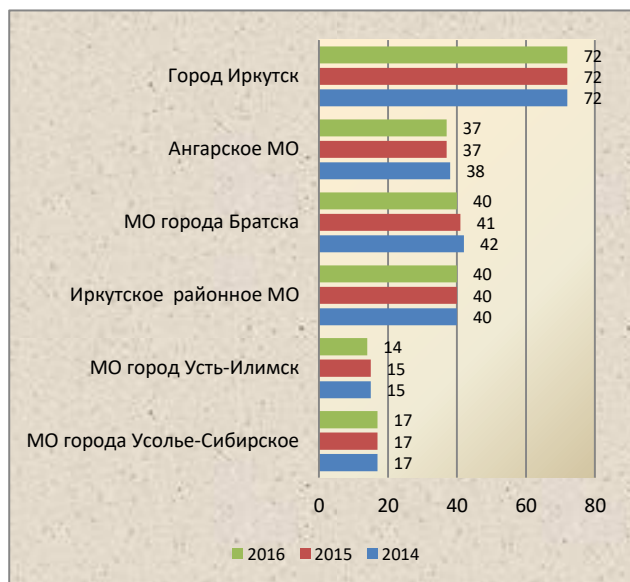
Общая численность детей, состоящих на очереди в ДОУ



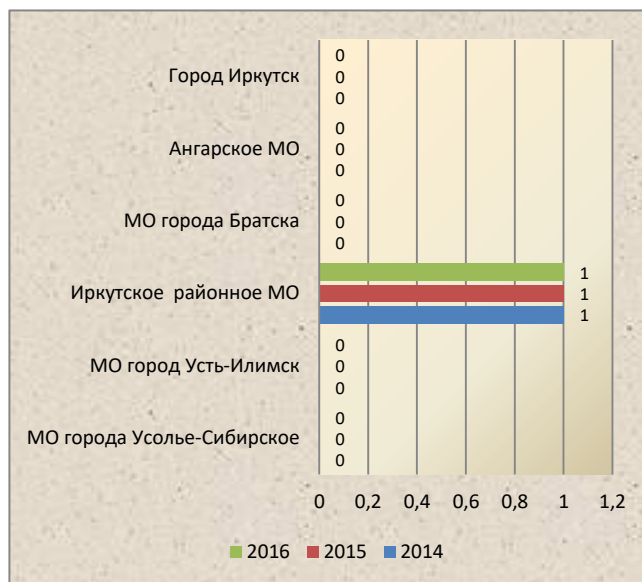
Численность детей-инвалидов, детей с ограниченными возможностями здоровья состоящих на очереди в ДОУ



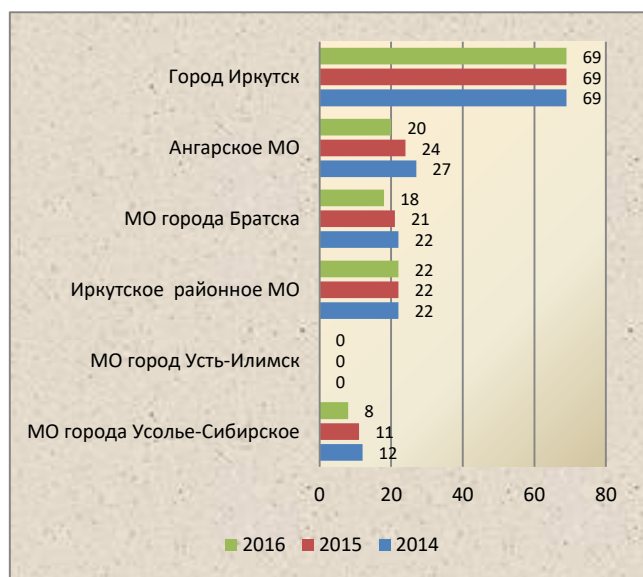
Общее количество общеобразовательных учреждений



Кол-во общеобразовательных учреждений, находящихся в аварийном состоянии



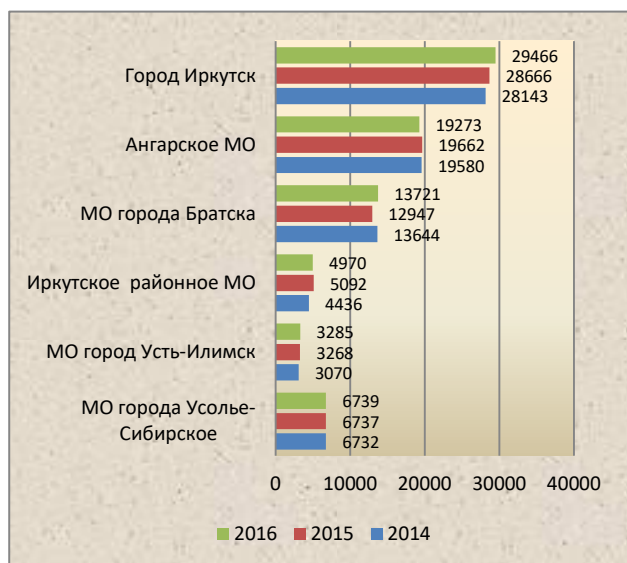
Количество общеобразовательных учреждений, обучающихся детей в 2-3 смены



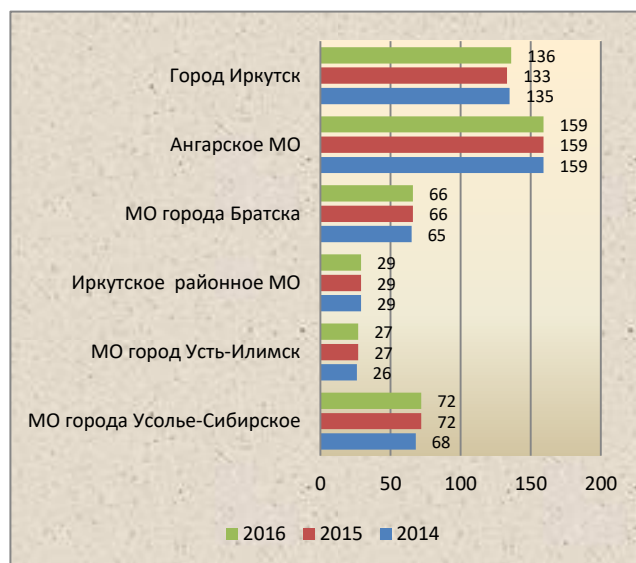
Количество учреждений дополнительного образования



Численность детей, обучающихся в учреждениях дополнительного образования



Общее число физкультурно-спортивных организаций



Для лидеров по численности населения муниципальных образований Иркутской области решение обозначенных выше проблем еще более усложняется.

Так, продолжает увеличиваться количество детей, состоящих на очереди на предоставление места в детском саду, в Ангарском МО, Иркутском районном МО, МО города Усолье-Сибирское.

Во всех представленных территориях на очереди, согласно имеющейся информации, состоят дети-инвалиды, не реализовавшие на сегодняшний день свои права на первоочередное получение места в детском саду. Особенно сложная ситуация по данному вопросу на территории МО город Иркутск, Иркутского районного МО, МО города Братска.

По вопросу организации деятельности общеобразовательных учреждений отмечено следующее.

В рамках модернизации образовательного процесса отмечен положительный опыт работы в МО город Усть-Илимск, где на сегодняшний день 100% школ обучают детей в 1 смену.

В г. Иркутске более 90% школ организуют обучение детей в 2-3 смены. Следует отметить, за последних три года в областном центре ни одно учреждение не переведено на односменное обучение. В остальных муниципальных образованиях процесс идет, но, к сожалению, медленными темпами.

В Иркутском районном МО 1 общеобразовательное учреждение находится в аварийном состоянии, что создает дополнительные препятствия по реализации Поручения Президента Российской Федерации.

Об организации внеурочной занятости:

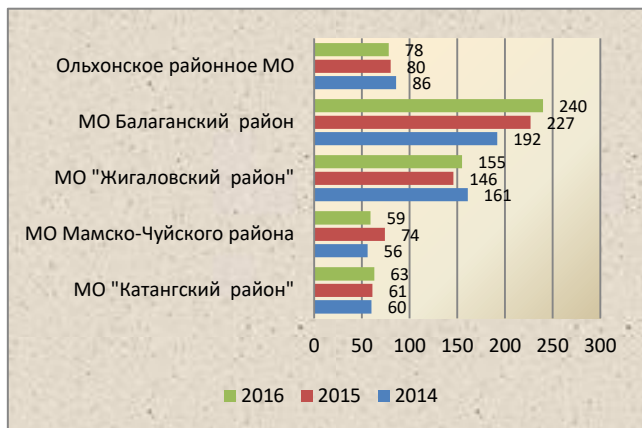
Снижается число детей, обучающихся в учреждениях дополнительного образования в Ангарском МО, Иркутском районном МО.

Остановившись на вопросе развития спортивной инфраструктуры, отмечено, что согласно представленной статистике на сегодняшний день лидером по количеству физкультурно-спортивных организаций является Ангарское МО (159 организаций), которое значительно превзошло по количеству г. Иркутск (136 организаций).

## 2.4. СОБЛЮДЕНИЕ ПРАВ ДЕТЕЙ-СИРОТ И ДЕТЕЙ, ОСТАВШИХСЯ БЕЗ ПОПЕЧЕНИЯ РОДИТЕЛЕЙ

### 2.4.1. МО «Катангский район»; МО Мамско-Чуйского района; МО «Жигаловский район»; МО Балаганский район; Ольхонское районное МО

Численность детей-сирот и детей, оставшихся без попечения родителей



Численность ежегодно выявляемых детей



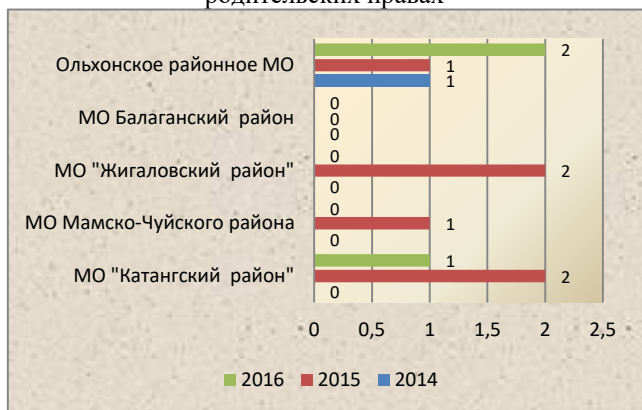
Численность детей, переданных на семейные формы устройства



Численность детей, родители которых лишены родительских прав



Численность граждан, восстановленных в родительских правах



Число детей, находящихся под опекой у граждан



Численность детского населения в данных муниципальных образованиях Иркутской области относится к самой малочисленной группе и составляет от 900 до 2,5 тысяч несовершеннолетних. В частности, наименьшее число детей проживает в Катангском районе – 903 детей и подростков, в Мамско-Чуйском районе - 1085 несовершеннолетних, численность населения в возрасте до 18 лет Балаганского района составила 2455 человек, в Жигаловском районе проживают 2505 несовершеннолетних, в Ольхонском муниципальном образовании зарегистрировано 2 609 детского населения.

Общие показатели количества детей-сирот и детей, оставшихся без попечения родителей на территории Иркутской области, имеют стойкую динамику к снижению. Так, в динамике за три года (2014 к 2016), в Ольхонском муниципальном образовании численность детей данной категории снизилась на 9,3 %, в Мамско-Чуйском районе на 5,3 %, в Жигаловском районе на 3,7 %. Вместе с тем, в Балаганском районе общая численность детей-сирот и детей, оставшихся без попечения родителей выросла на 26,3 %, в Катангском районе на 5 %.

В большинстве случаев дети-сироты и дети, оставшиеся без попечения родителей, данных муниципальных образований проживают в замещающих семьях – опекунов, попечителей или приемных родителей. Лишь в Мамско-Чунском (приют) и Катангском районе (специальная коррекционная школа-интернат) функционируют организации для детей-сирот и детей, оставшихся без попечения родителей. Дети с остальных муниципальных образований в случаях невозможности незамедлительно устроить детей в семьи граждан на выявленной территории, направляют их в другие муниципальные образования, на которых расположены учреждения социального обслуживания.

Реализуемая в последние годы государственная политика приоритетности семейного воспитания детей, лишившихся родительской заботы, позволила значительно увеличить долю детей, находящихся на воспитании в семьях, к доли детей проживающих в детских домах, школах-интернатах и других организаций социального обслуживания населения. В Балаганском районе количество детей, проживающих в семьях опекунов или попечителей, составляет 240 детей и подростков. В сравнении с 2014 годом данный показатель вырос на 25 %, в Мамско-Чуйской районе под опекой или попечительством проживает 49 несовершеннолетних, (+2%), в Ольхонском районе 78 подопечных (-9,3), в Жигаловском муниципальном образовании 155 подопечных (-3,7 %), в Катангском районе 24.

Одной из главных причин социального сиротства в регионе продолжает оставаться ненадлежащее выполнение родителями обязанностей по воспитанию детей. Количество детей, к родителям которых применена крайняя мера наказания в виде лишения родительских прав на территории Балаганского района составляет в среднем более 8 человек в год. Количество детей, чьи родители были лишены родительских прав, в сравнении с 2014 годом уменьшилось на 50 % и составило 5 детей и подростков в 2016 году. При этом, число семей, находящихся в социально-опасном положении и соответственно входящих в зону «риска» составляет 30 семей.

В Катангском районе в среднем ежегодно 6 детей остаются без попечения родителей в случаях лишения родительских прав, стабильный показатель в течение трех лет, зона риска (СОП) 49 семей, в Жигаловском муниципальном образовании наблюдается стабильное снижение данного показателя с 6 детей в 2014 г. до 2 –х в 2016 г. (зона риска 126 семей, находящихся в социально-опасном положении). В Ольхонском муниципальном образовании по итогам 2016 года ни один ребенок не остался без попечения родителей вследствие лишения родительских прав (зона риска (СОП) 50 семей).

К сожалению, статистические данные о численности граждан, восстановленных в родительских правах, свидетельствуют о низкой гражданской активности граждан и желании вернуть детей в свои семьи. Тем не менее, в Ольхонском, Катангском, и Жигаловском районах по итогам 2016 год в отношении двоих детей родители

восстановились в родительских правах, и несовершеннолетние вернулись в биологические семьи.

Одним из характерных показателей семейного неблагополучия являются данные о численности ежегодно выявляемых детей, оставшихся без попечения родителей. Постоянный ежегодный приток детей, регистрируемых органами опеки и попечительства в качестве детей, оставшихся без попечения родителей, свидетельствует о низкой профилактической работе в муниципальном образовании, а также о бедности и поражённости населения в большей степени алкогольной и в меньшей, наркотической зависимостью.

В частности, наибольший показатель по Иркутской области в целом доли выявленных детей-сирот и детей, оставшихся без попечения родителей к численности детского населения, выявлен в Катангском районе или 0,78 % от численности детей и подростков района.

в Жигаловском районе – 0,56 (14 выявленных «новых сирот», рост на 27,2 %);

в Балаганском муниципальном образовании - 0,53 (13 выявленных детей в 2016 году, 18 чел. - в 2015 г., 14 чел. - в 2014 г.)

в Ольхонском районе - 0,27 (7 выявленных детей в 2016 г., 13 чел. в 2015 г., 7 чел. - в 2014 г.)

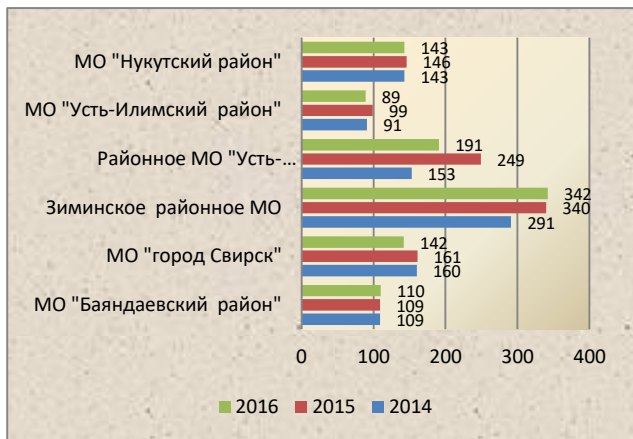
в Мамско-Чуйском районе 0,09 (1 выявленный в 2016 году, 7 чел. - в 2015 г., 4 чел. - в 2014 г.)

При этом, в среднем каждый месяц один ребенок остается без попечения родителей на территории Балаганского и Жигаловского районов, заботу о которых - содержание, воспитание, защиту прав и интересов берет на себя государство.

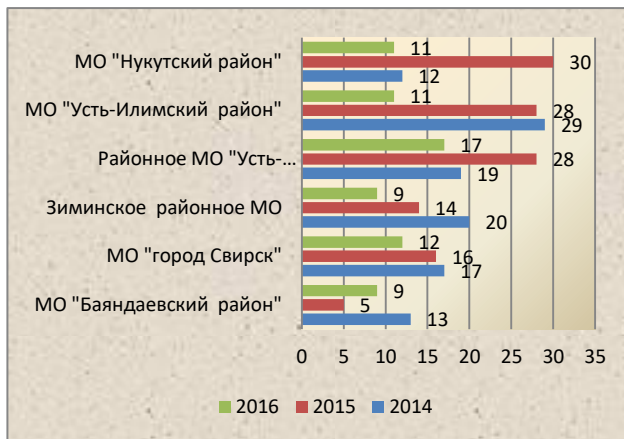
Таким образом, в качестве объектов профилактической и реабилитационной работы должны рассматриваться не только дети, оставшиеся без попечения родителей, но и дети, еще не лишившиеся родительского попечения, находящиеся в обстановке, представляющей угрозу их жизни, здоровью или препятствующей их воспитанию, прежде всего, дети из семей, где родители не исполняют своих обязанностей по воспитанию, обучению и содержанию своих детей, отрицательно влияют на их поведение либо жестоко обращаются с ними.

## 2.4.2. МО "Баяндаевский район"; МО "город Свирск"; Зиминское районное МО; Районное МО "Усть-Удинский район" МО "Усть-Илимский район"; МО "Нукутский район"

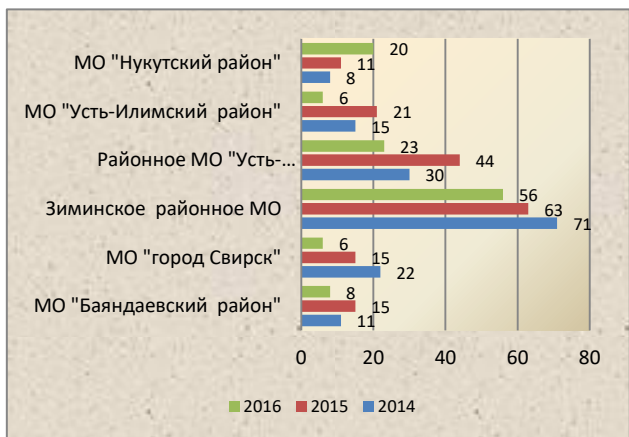
Численность детей-сирот и детей, оставшихся без попечения родителей



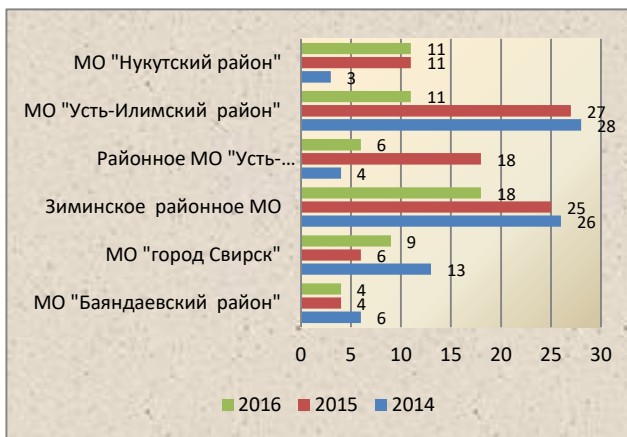
Численность ежегодно выявляемых детей



Численность детей, устроенных на семейные формы устройства



Численность детей, родители которых лишены родительских прав



Численность граждан, восстановленных в родительских правах



Численность детей, находящихся под опекой у граждан





Показатели количества детей-сирот и детей, оставшихся без попечения родителей на указанных территориях, в целом имеют стойкую динамику к снижению, за исключением двух территорий. Так, в динамике за три года (2014 к 2016) в Усть-Илимском районе общая численность детей-сирот и детей, оставшихся без попечения родителей снизилась на 19 %, в Свирском муниципальном образовании на 11,25%, в Нукутском районе и Баяндаевском районе число детей, лишившихся родительского попечения остается стабильным и составляет 143 и 110 детей и подростков соответственно. Повышение данных показателей на 24,8 % зарегистрировано на территории Усть-Удинского муниципального образования, несмотря на то обстоятельство, что в 2016 году перепрофилирована ГОКУ Иркутской области для детей-сирот и детей, оставшихся без попечения родителей «Специальная (коррекционная) школа-интернат п. Усть-Уда» и дети были направлены в другие организации области. Повышение данных показателей на 17,5 % зарегистрировано также в Зиминском районе.

Организация для детей-сирот и детей, оставшихся без попечения родителей в которой проживают несовершеннолетние дети, функционирует лишь на территории Усть-Илимского района (ОГБУ СО Центр социальной помощи семье и детям г. Усть-Илимска и Усть-Илимского района). Дети с остальных муниципальных образований в случаях невозможности незамедлительно устроить детей в семьи граждан на выявленной территории, направляются в другие муниципальные образования, на которых расположены учреждения социального обслуживания.

В большинстве случаев дети-сироты и дети, оставшиеся без попечения родителей, данных муниципальных образований проживают в замещающих семьях – опекунов, попечителей или приемных родителей.

Реализуемая в последние годы государственная политика приоритетности семейного воспитания детей, лишившихся родительской заботы, позволила значительно увеличить долю детей, находящихся на воспитании в семьях. В Зиминском районе количество детей, проживающих в семьях опекунов или попечителей, составляет 342 ребенка. В сравнении с 2014 годом данный показатель вырос на 17,5 %, в Усть-Илимском муниципальном образовании под опекой или попечительством проживает 189 детей и подростков (+ 14,58%) в Баяндаевском районе проживает 110 подопечных (+ на 2%), в Нукутском муниципальном образовании 143 подопечных, в Усть-Удинском районе - 23 (-23,3 %), в г. Свирске 142 ребенка (-10 %).

Одной из главных причин социального сиротства в регионе продолжает оставаться ненадлежащее выполнение родителями обязанностей по воспитанию детей. Количество детей, к родителям которых применена крайняя мера наказания в виде лишения родительских прав на территориях Усть-Илимского и Зиминского районов составляет в среднем более 22 человек в год. На территории Нукутского, Усть-Удинского районов г. Свирска более 8 человек в год.

Так, количество детей, чьи родители были лишены родительских прав на территории Нукутского района, в сравнении с 2014 годом увеличилось на 266 % и составило 11 детей и подростков в 2016 году. При этом, число семей, находящихся в социально-опасном положении и соответственно входящих в зону «риска» составляет 98 семей.

В Усть-Илимском районе зарегистрировано снижение на 60,7 % числа детей, которые остались без попечения родителей в случаях лишения родительских прав, и составило 11, при этом в зоне риска остаются 110 семей находящиеся в социально-опасном положении. В Зиминском муниципальном образовании 18 несовершеннолетних (снижение на 30,7 %), в Баяндаевском районе 4 детей и подростков, при этом в зоне риска (СОП) состоит 83 семьи.

К сожалению, статистические данные о численности граждан, восстановленных в родительских правах, свидетельствуют о низкой гражданской активности граждан и желании вернуть детей в свои семьи. В Нукутском районе за последние три года ни один родитель не восстановился в родительских правах.

Одним из характерных показателей семейного неблагополучия являются данные о численности ежегодно выявляемых детей, оставшихся без попечения родителей. Постоянный ежегодный приток детей, регистрируемых органами опеки и попечительства в качестве детей, оставшихся без попечения родителей, свидетельствует о низкой профилактической работе в муниципальном образовании, а также о бедности и пораженности населения в большей степени алкогольной и в меньшей, наркотической зависимостью.

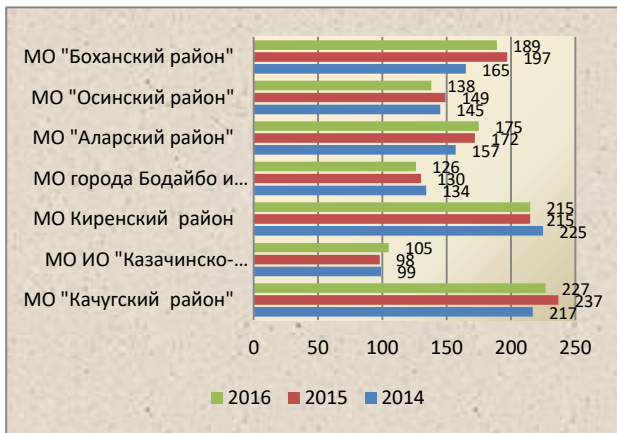
В частности, наибольший показатель доли выявленных детей-сирот и детей, оставшихся без попечения родителей к численности детского населения, выявлен в Усть-Удинском районе, в 2016 году он составил 0,40 (17 выявленных в 2016 году «новых» сирот), г. Свирска-0,35 (12 чел.), Усть-Илимского района -0,31 (11 чел.).

При этом, в среднем каждый месяц без попечения родителей на территории Усть-Илимского и Усть-Удинского районов остается 2 детей, в остальных районах практически каждый месяц, заботу о которых - содержание, воспитание, защиту прав и интересов берет на себя государство.

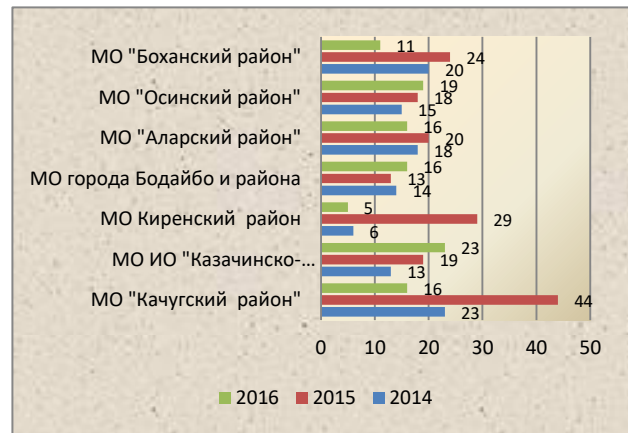
Таким образом, в качестве объектов профилактической и реабилитационной работы должны рассматриваться не только дети, оставшиеся без попечения родителей, но и дети, еще не лишившиеся родительского попечения, находящиеся в обстановке, представляющей угрозу их жизни, здоровью или препятствующей их воспитанию, прежде всего, дети из семей, где родители не исполняют своих обязанностей по воспитанию, обучению и содержанию своих детей, отрицательно влияют на их поведение либо жестоко обращаются с ними.

### 2.4.3. МО "Качугский район"; МО ИО "Казачинско-Ленский район"; МО Киренский район; МО города Бодайбо и района; МО "Аларский район"; МО "Осинский район"; МО "Боханский район"

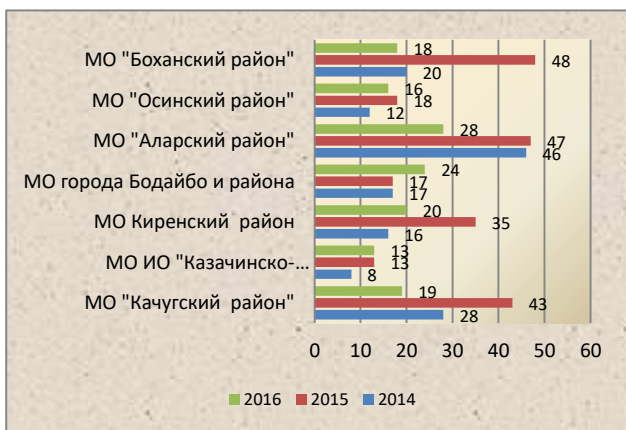
Численность детей-сирот и детей, оставшихся без попечения родителей



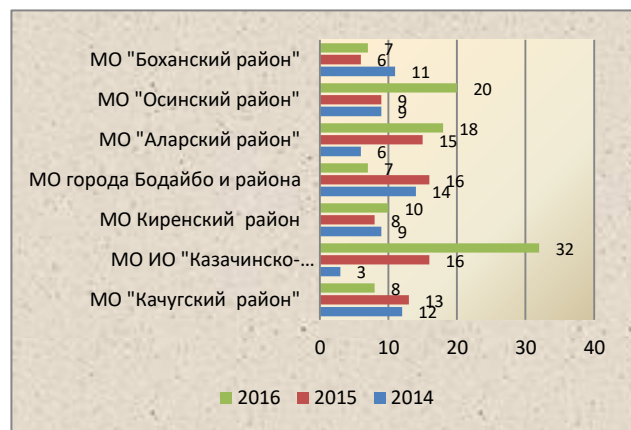
Численность ежегодно выявляемых детей



Численность детей, устроенных на семейные формы устройства



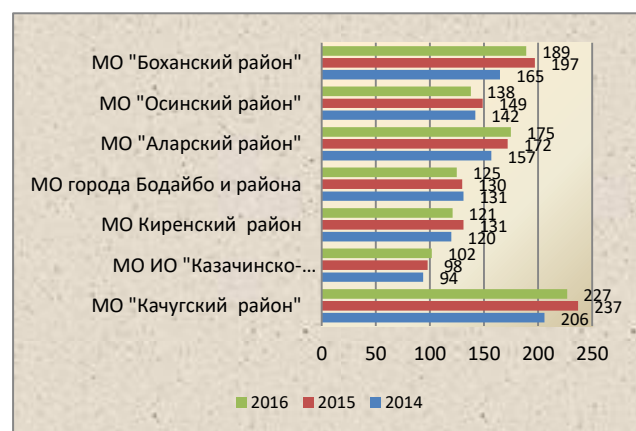
Численность детей, родители которых лишены родительских прав



Численность граждан, восстановленных в родительских правах



Численность детей, находящихся под опекой у граждан



Показатели количества детей-сирот и детей, оставшихся без попечения родителей на указанных территориях, имеют неравномерную динамику и существенно отличаются в разных территориях.

Так, в динамике за три года (2014 к 2016) в Бодайбинском муниципальном образовании общая численность детей-сирот и детей, оставшихся без попечения родителей снизилась на 6 %, в Осинском районе на 4,8%, в Киренском муниципальном образовании на 4,4 %. Повышение данных показателей на 14,5 % зарегистрировано на территории Боханского района, на 11,4 % на территории Аларского района, на 6 % в Казачинско-Ленском и 5 % в Качугском районах.

Около ста несовершеннолетних с ограниченными возможностями здоровья проживают в школе-интернате областного значения в г. Киренске. В Качугском, Аларском, Осинском, Боханском, Бодайбинском районах отсутствуют организации для детей-сирот и детей, оставшихся без попечения родителей, вследствие чего, как правило, дети, оставшиеся без родительского попечения, проживают в семьях опекунов или попечителей. А в случаях невозможности незамедлительно устроить ребенка в семью граждан на выявленной территории, их направляют в другие муниципальные образования, на которых расположены учреждения социального обслуживания.

Реализуемая в последние годы государственная политика приоритетности семейного воспитания детей, лишившихся родительской заботы, позволила значительно увеличить долю детей, находящихся на воспитании в семьях.

В Боханском районе количество детей, проживающих в семьях опекунов или попечителей, составляет 189 несовершеннолетних. В сравнении с 2014 годом данный показатель вырос на 14,5 %. В Аларском районе под опекой или попечительством проживает 175 детей и подростков (+ 11,48%), в Качугском районе проживает 227 подопечных (+ на 10,1%), в Казачинско-Ленском районе 102 подопечных (+8,5 %). В Осинском районе 138 детей и подростков (-2,8 %), в Бодайбинском 215 несовершеннолетних (- 4,5 %).

Одной из главных причин социального сиротства в регионе продолжает оставаться ненадлежащее выполнение родителями обязанностей по воспитанию детей. Количество детей, к родителям которых применена крайняя мера наказания в виде лишения родительских прав на территории Казачинско-Ленского района составляет в среднем 17 человек в год. Так, количество детей, чьи родители были лишены родительских прав, в сравнении с 2014 годом увеличилось в десять раз и составило 32 ребенка в 2016 году. При этом, число семей, находящихся в социально-опасном положении и соответственно входящих в зону «риска» составляет 60 семей. В Осинском районе также наблюдается значительный рост данного показателя на 122 %. Так, ежегодно в Осинском, Аларском, Бодайбинском и Качугском районах 12 детей остаются без попечения родителей в случаях лишения родительских прав. В Киренском районе 9 детей, в Боханском районе – 8 несовершеннолетних. При этом число семей, находящихся в банке данных о семьях, находящихся в социально-опасном положении составляет: в Осинском районе - 63 семьи, в Боханском районе 69 семей, в Аларском - 108 семей, в Бодайбинском - 111 семей, в Качугском районе 161 семья, в Киренском - 117 семей.

К сожалению, статистические данные о численности граждан, восстановленных в родительских правах, свидетельствуют о низкой гражданской активности граждан и желании вернуть детей в свои семьи. В динамике за три года в Боханском, Аларском, Качугском районах не зарегистрировано ни одного родителя, который принял меры к восстановлению родительских прав. Вместе с тем, в Киренском районе наблюдается положительная динамика восстановления родительских прав.

Одним из характерных показателей семейного неблагополучия являются данные о численности ежегодно выявляемых детей, оставшихся без попечения родителей. Постоянный ежегодный приток детей, регистрируемых органами опеки и попечительства в качестве детей, оставшихся без попечения родителей, свидетельствует о низкой профилактической работе в муниципальном образовании, а также о бедности и

пораженности населения в большей степени алкогольной и в меньшей, наркотической зависимостью.

В частности, наибольший показатель доли выявленных детей-сирот и детей, оставшихся без попечения родителей к численности детского населения, выявлен в Казачинско-Ленском районе, в 2016 году он составил 0,51 (23 выявленных в 2016 году «новых» сирот) (+76,9%).

В Бодайбинском районе - 0,33 (16 чел., рост на 14,5 %);

В Качугском районе - 0,32 (16 выявленных детей в 2016 году, снижение на 30,4 %);

В Осинском районе - 0,28 (19 выявленных детей, + 26,6 %);

В Аларском районе - 0,27 (16 выявленных детей, -11,1 %);

В Боханском районе 0,15 % (11 выявленных детей, снижение на 45%);

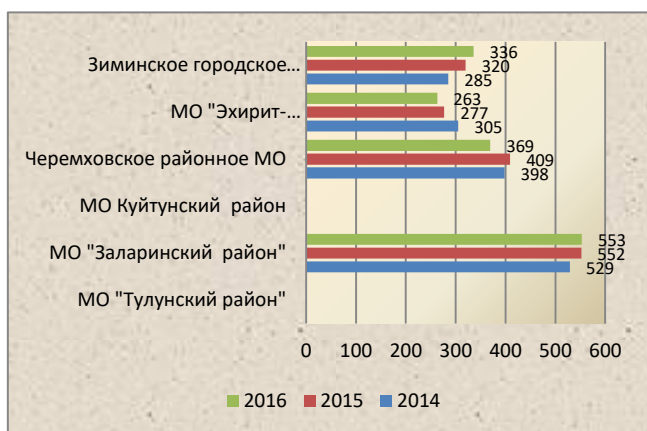
В Киренском районе - 0,11 (5 выявленных детей в 2016 г. и 29 чел. в 2015 г.)

При этом, в среднем каждый месяц без попечения родителей на территории Качугского района остается 2 детей, в остальных районах в среднем более одного ребенка ежемесячно.

Таким образом, в качестве объектов профилактической и реабилитационной работы должны рассматриваться не только дети, оставшиеся без попечения родителей, но и дети, еще не лишившиеся родительского попечения, находящиеся в обстановке, представляющей угрозу их жизни, здоровью или препятствующей их воспитанию, прежде всего, дети из семей, где родители не исполняют своих обязанностей по воспитанию, обучению и содержанию своих детей, отрицательно влияют на их поведение либо жестоко обращаются с ними.

## 2.4.4. МО "Тулунский район"; МО "Заларинский район"; МО Куйтунский район Черемховское районное МО; МО "Эхирит-Булагатский район"; Зиминское городское муниципальное образование

Численность детей-сирот и детей, оставшихся без попечения родителей



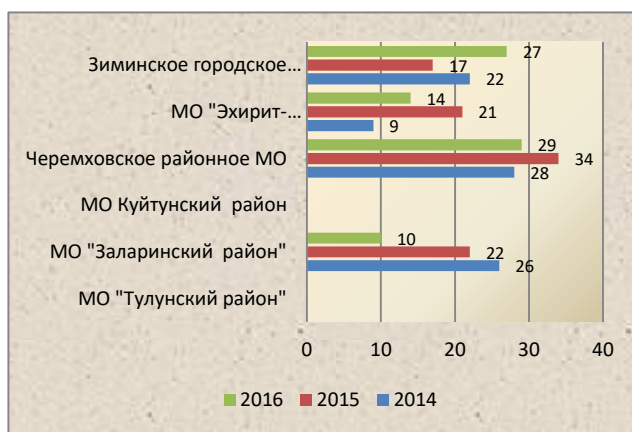
Численность ежегодно выявляемых детей



Число детей, переданных на семейные формы устройства



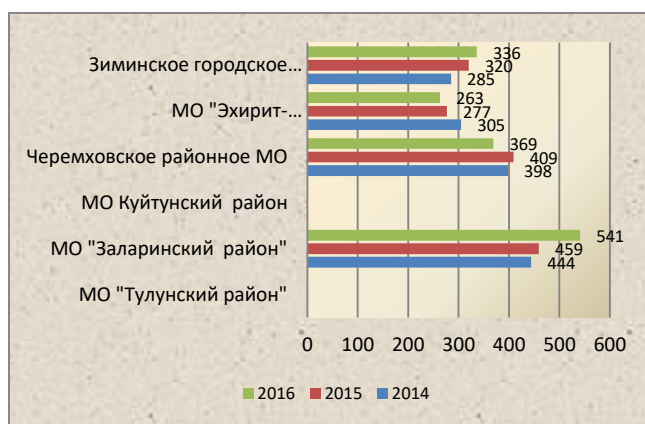
Численность детей, родители которых лишены родительских прав



Численность граждан, восстановленных в родительских правах



Число детей, находящихся под опекой у граждан



Численность детского населения в вышеуказанных муниципальных образованиях Иркутской области составляет от 6,5 до 9 тысяч несовершеннолетних. Данные по Куйтунскому муниципальному образованию и муниципальному образованию Тулунский район в сфере социального сиротства не представлены.

В динамике за три года (2014 к 2016) в Эхирит-Булагатском районе общая численность детей-сирот и детей, оставшихся без попечения родителей снизилась на 11,8%, в Черемховском районном муниципальном образовании на 7,2%. Повышение данных показателей на 17,8 % зарегистрировано на территории Зиминского района, а также на 4,5 % на территории Заларинского района.

На территории Эхирит-Булагатского района отсутствуют организации для детей-сирот и детей, оставшихся без попечения родителей. В г. Зима расположена ГОКУ Иркутской области для детей-сирот и детей, оставшихся без попечения родителей «Специальная (коррекционная) школа-интернат № 6 г. Зима», в Заларинском районе - ОГБУ социального обслуживания «Социально-реабилитационный центр для несовершеннолетних Заларинского района».

Реализуемая в последние годы государственная политика приоритетности семейного воспитания детей, лишившихся родительской заботы, позволила значительно увеличить долю детей, находящихся на воспитании в семьях. В Заларинском районе количество детей, проживающих в семьях опекунов или попечителей, составляет 541 детей и подростков. В сравнении с 2014 годом данный показатель вырос на 21,8 %. В Зиминском городском муниципальном образовании под опекой или попечительством проживает 336 детей и подростков (+ 17,8%), Снижение данных показателей зарегистрировано в Эхирит-Булагатском районе (-22,6 %), а также в Черемховском районе (-7,2 %). Вместе с тем, число детей, находящихся в семьях значительно и составляет 263 и 369 детей соответственно.

Одной из главных причин социального сиротства в регионе продолжает оставаться ненадлежащее выполнение родителями обязанностей по воспитанию детей. Количество детей, к родителям которых применена крайняя мера наказания в виде лишения родительских прав на территории Черемховского района составляет в среднем более 30 человек в год, в Зиминском районе - 22 ребенка, в Заларинском районе -19, в Эхирит-Булагатском - 15 детей и подростков. К сожалению, статистические данные о численности граждан, восстановленных в родительских правах, свидетельствуют о низкой гражданской активности граждан и желании вернуть детей в свои семьи.

Одним из характерных показателей семейного неблагополучия являются данные о численности ежегодно выявляемых детей, оставшихся без попечения родителей. Постоянный ежегодный приток детей, регистрируемых органами опеки и попечительства в качестве детей, оставшихся без попечения родителей, свидетельствует о низкой профилактической работе в муниципальном образовании, а также о бедности и пораженности населения в большей степени алкогольной и в меньшей, наркотической зависимостью.

В частности, наибольший показатель доли выявленных детей-сирот и детей, оставшихся без попечения родителей к численности детского населения, выявлен Черемховском районе, в 2016 году он составил 0,48 (39 выявленных в 2016 году «новых» сирот).

г. Зима - 0,43 (35 выявленных, 128 семей, находящихся в СОП);

Заларинский район - 0,36 (31 выявленный ребенок, 144 семьи, находящейся в СОП);

Эхирит-Булагатский район - 0,26 (23 выявленных детей, 94 семьи, находящейся в СОП).

При этом, в среднем каждый месяц без попечения родителей на данных территориях остается от 30-35 детей, заботу о которых - содержание, воспитание, защиту прав и интересов берет на себя государство.

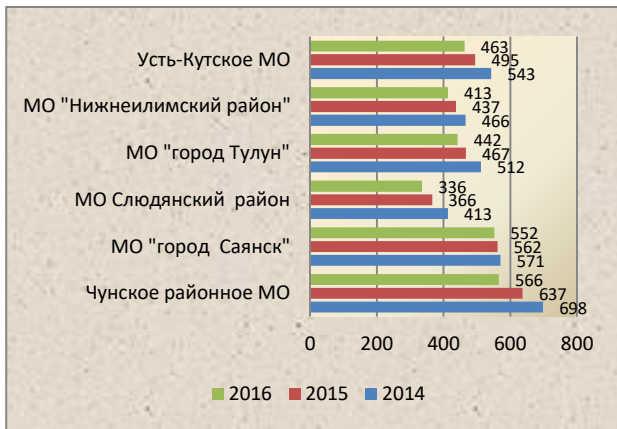
Таким образом, в качестве объектов профилактической и реабилитационной работы должны рассматриваться не только дети, оставшиеся без попечения родителей,

но и дети, еще не лишившиеся родительского попечения, находящиеся в обстановке, представляющей угрозу их жизни, здоровью или препятствующей их воспитанию, прежде всего, дети из семей, где родители не исполняют своих обязанностей по воспитанию, обучению и содержанию своих детей, отрицательно влияют на их поведение либо жестоко обращаются с ними.

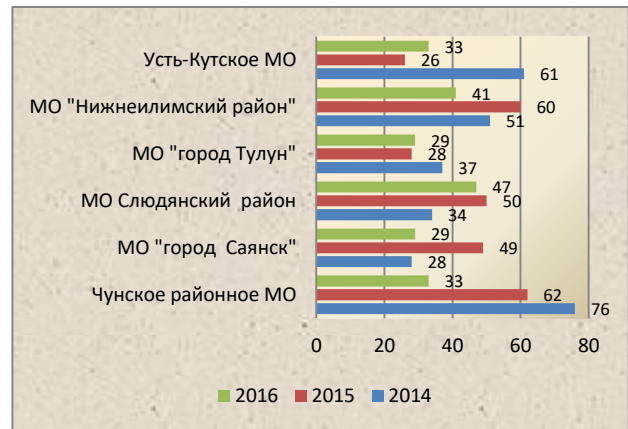


## 2.4.5. Чунское районное МО; МО "город Саянск"; МО Слюдянский район; МО "город Тулун"; МО "Нижнеилимский район"; Усть-Кутское МО

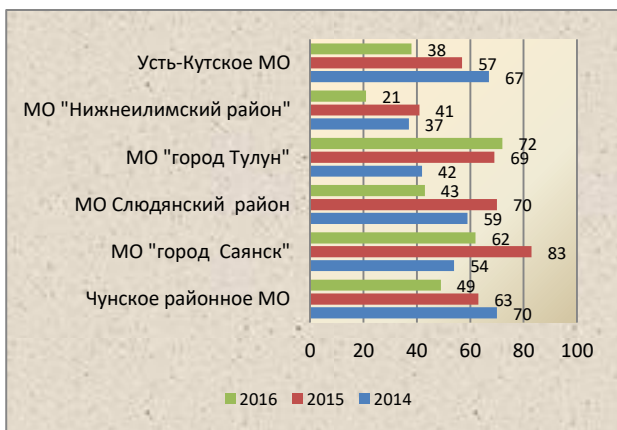
Численность детей-сирот и детей, оставшихся без попечения родителей



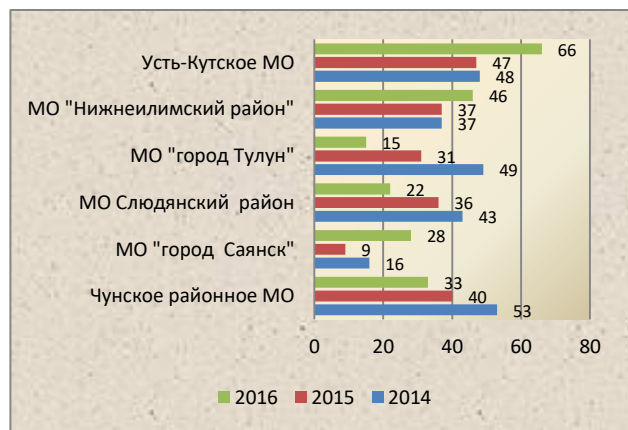
Численность ежегодно выявляемых детей



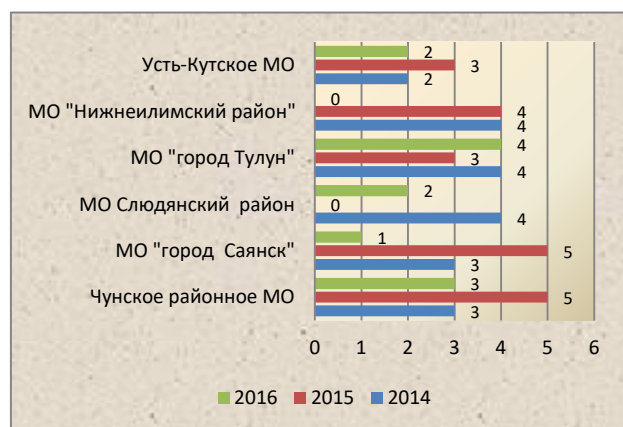
Численность детей, переданных на семейные формы устройства



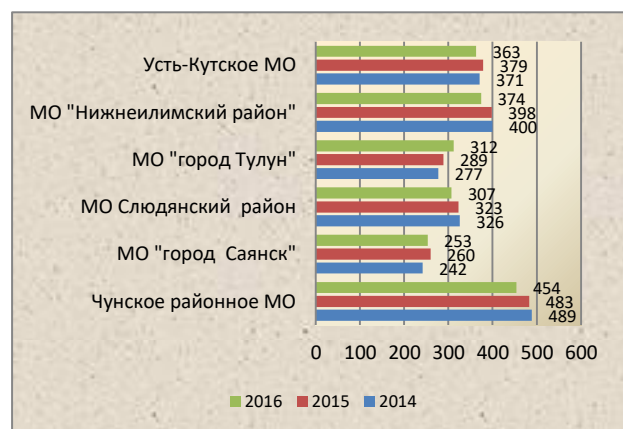
Численность детей, родители которых лишены родительских прав



Численность граждан, восстановленных в родительских правах



Численность детей, находящихся под опекой у граждан



Численность детского населения в данных муниципальных образованиях Иркутской области составляет от 8,5 до 13 тысяч несовершеннолетних. Показатели

количества детей-сирот и детей, оставшихся без попечения родителей, имеют стойкую динамику к снижению. Так, в динамике за три года (2014 к 2016) в Чунском районном муниципальном образовании общая численность детей-сирот и детей, оставшихся без попечения родителей снизилась на 18,9 %, в Слюдянском районе на 18,6%, в Усть-Кутском районе на 14,7 %, в г. Тулуне на 13,6 %, в Нижнеилимском районе на 11,3 %, в г. Саянске на 3,3. %.

В Чунском и Слюдянском районах, г. Саянске и г. Тулуне расположены по 2 организации для детей-сирот и детей, оставшихся без попечения родителей. В частности, на территории Чунского муниципального образования дети-сироты и дети, оставшиеся без попечения родителей, проживают в ГОКУ Иркутской области «Школа-интернат № 11 р.п. Лесогорск», а в областном учреждении социального обслуживания ««Социально-реабилитационный центр для несовершеннолетних п. Лесогорска».

На территории г. Саянска расположен дом-интернат для умственно отсталых детей, в которых находятся дети с региона, а также ГОКУ Иркутской области для детей-сирот и детей, оставшихся без попечения родителей «Специальная (коррекционная) школа-интернат г. Саянска».

В г. Тулуне функционирует ГОКУ Иркутской области «Специальная (коррекционная) школа-интернат № 28 г. Тулуна», а также ОГКУ СО «Центр помощи детям, оставшимся без попечения родителей, г. Тулуна».

В Слюдянском районе - дом ребенка и учреждение социального обслуживания «Центр помощи детям, оставшимся без попечения родителей, Слюдянского района».

В Нижнеилимском и Усть-Кутском районах работают центры помощи детям, оставшимся без попечения родителей.

Реализуемая в последние годы государственная политика приоритетности семейного воспитания детей, лишившихся родительской заботы, позволила значительно увеличить долю детей, находящихся на воспитании в семьях. Так, в Усть-Кутском, Нижнеилимском, Слюдянском районах, г. Тулуне в семьях опекунов и попечителей проживают более 300 детей. В Чунском районном образовании 454 подопечных ребенка, в г. Саянске 253 ребенка. В сравнении с 2014 годом данный показатель снизился в Усть-Кутском (-2,1%) и Чунском (-7,1 %) муниципальных образованиях, и повысился в г. Тулуне (+12,6 %), г. Саянске (+5,4 %).

Одной из главных причин социального сиротства в регионе продолжает оставаться ненадлежащее выполнение родителями обязанностей по воспитанию детей. Количество детей, к родителям которых применена крайняя мера наказания в виде лишения родительских прав на территории Усть-Кутского района составляет в среднем 57 человека в год. Так, количество детей, чьи родители были лишены родительских прав, в сравнении с 2014 годом увеличилось на 43,4 % и составило 66 детей и подростков в 2016 году. При этом, число семей, находящихся в социально-опасном положении и соответственно входящих в зону «риска» составляет 238 семей.

В г. Чунском районе в среднем ежегодно 42 ребенка остаются без попечения родителей в случаях лишения родительских прав (снижение в сравнении в 2014 годом на 37,7 %, зона риска (СОП) 145 семей), в Нижнеилимском районе 40 несовершеннолетних (увеличение на 24,3 %, зона риска (СОП) 159 семей), в Слюдянском районе 34 детей и подростков (-49 % зона риска (СОП) 430 семей), в г. Тулуне 32 ребёнка (-70%), в г. Саянске –по 18 детей в год (+75 %, зона риска 46 семей).

К сожалению, статистические данные о численности граждан, восстановленных в родительских правах, свидетельствуют о низкой гражданской активности граждан и желании вернуть детей в свои семьи.

Вместе с тем, в среднем в Чунском и Нижнеилимском районах ежегодно четверо родителей восстанавливаются в родительских правах, по два родителя в Усть-Кутском районе, по 3 родителя в г. Саянске, Тулуне.

Одним из характерных показателей семейного неблагополучия являются данные о численности ежегодно выявляемых детей, оставшихся без попечения родителей.

Постоянный ежегодный приток детей, регистрируемых органами опеки и попечительства в качестве детей, оставшихся без попечения родителей, свидетельствует о низкой профилактической работе в муниципальном образовании, а также о бедности и пораженности населения в большей степени алкогольной и в меньшей, наркотической зависимостью.

В частности, наибольший показатель доли выявленных детей-сирот и детей, оставшихся без попечения родителей к численности детского населения, выявлен Слюдянском районе, в 2016 году он составил 0,46 (47 выявленных в 2016 году «новых» сирот) (+38,2%).

Чунский район – 0,38 (145 чел., значительное снижение показателей);

Нижеилимский район - 0,35 (41 выявленных детей в 2016 году, снижение на 19,6 %);

в г. Саянске - 0,34 (29 выявленных детей);

в г. Усть-Кутском районе - 0,26 (33 выявленных детей, - 45,9 %)

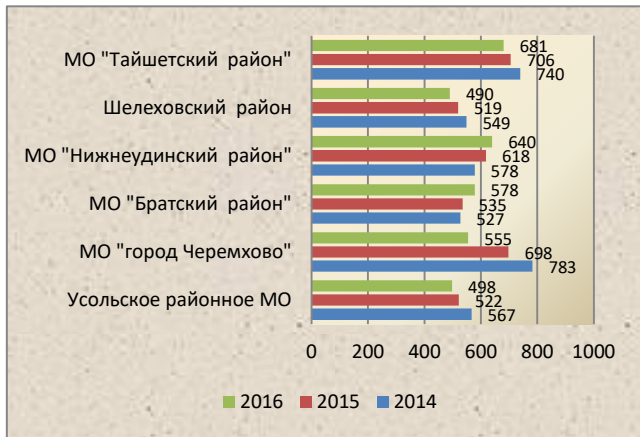
г. Тулуне - 0,27 % 29 выявленных детей, снижение на 21%).

При этом, в среднем, ежегодно без попечения родителей на территории в Чунского района остается 57 детей, Нижеилимского района 51 ребенок, Усть-Кутского муниципального образования 40 детей и подростков, Слюдянского района 44 ребенка, г. Саянска 35 детей, в г. Тулуне – 31 ребенок, заботу о которых - содержание, воспитание, защиту прав и интересов берет на себя государство.

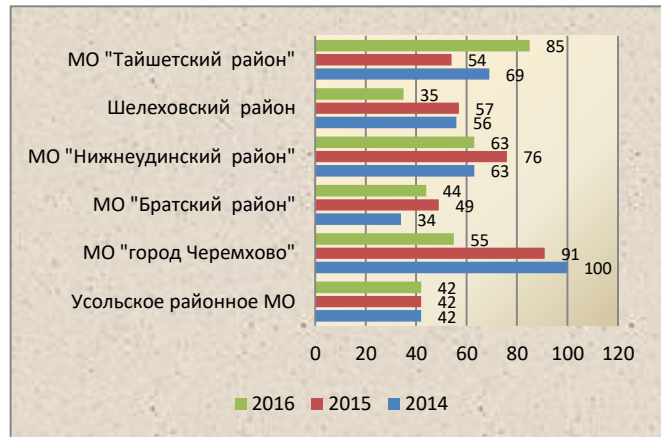
Таким образом, в качестве объектов профилактической и реабилитационной работы должны рассматриваться не только дети, оставшиеся без попечения родителей, но и дети, еще не лишившиеся родительского попечения, находящиеся в обстановке, представляющей угрозу их жизни, здоровью или препятствующей их воспитанию, прежде всего, дети из семей, где родители не исполняют своих обязанностей по воспитанию, обучению и содержанию своих детей, отрицательно влияют на их поведение либо жестоко обращаются с ними.

## 2.4.6. Усольское районное МО; МО "город Черемхово"; МО "Братский район"; МО "Нижнеудинский район"; МО Шелеховский район; МО "Тайшетский район"

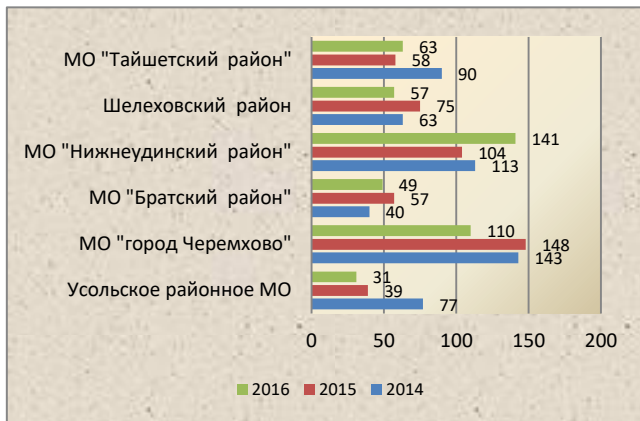
Численность детей-сирот и детей, оставшихся без попечения родителей



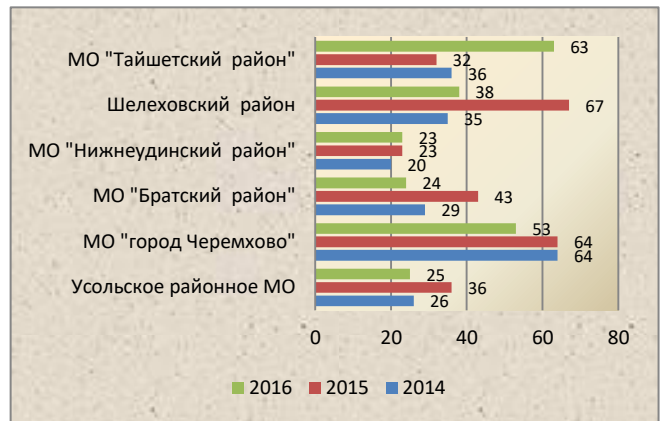
Численность ежегодно выявляемых детей



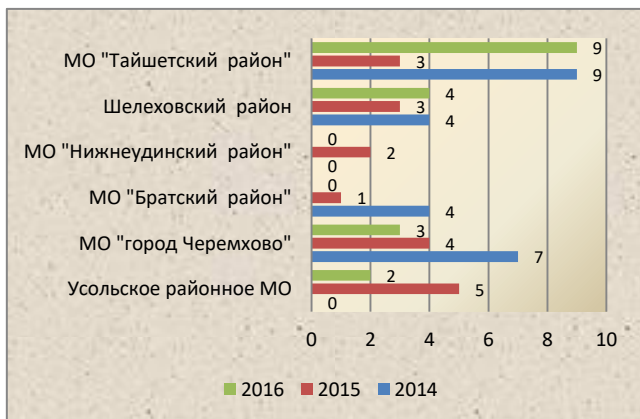
Численность детей, переданных на семейные формы устройства



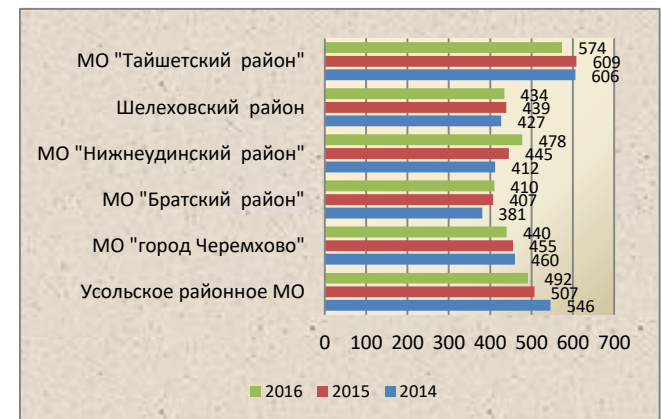
Численность детей, родители которых лишены родительских прав



Численность граждан, восстановленных в родительских правах



Численность детей, находящихся под опекой или попечительством



Численность детского населения в данных муниципальных образованиях Иркутской области составляет от 12 до 18 тысяч. В динамике за три года (2014 к 2016) в г. Черемхово общая численность детей-сирот и детей, оставшихся без попечения

родителей, снизилась на 28,8 % и составила 555 человек, в Усольском районе снизилась на 11 % и составила 498 человек, в Шелеховском районе зафиксировано снижение на 9,2%, в Тайшетском районе общая численность детей-сирот и детей, оставшихся без попечения родителей составила 681 человек, и снизилась на 7,9 %. Повышение данных показателей на 12,5 % зарегистрировано на территории Нижнеудинского и Братского (+11,5) районов.

В каждом муниципальном образовании расположена организация для детей-сирот и детей, оставшихся без попечения родителей, в которых проживают несовершеннолетние. В Нижнеудинском районе функционирует 2 организации: социально-реабилитационный центр для несовершеннолетних и специальная коррекционная школа-интернат.

В Тайшетском районе - центр помощи детям, оставшимся без попечения родителей и специальная коррекционная школа-интернат.

В Братском районе, дети-сироты и дети, оставшиеся без попечения родителей и дети, находящиеся в социально-опасных условиях проживают в социально-реабилитационном центре, центре помощи детям, оставшимся без попечения родителей, а также в специальной коррекционной школе-интернате.

На территории г. Черемхово организована работа 2 центров помощи детям, оставшимся без попечения родителей, 1 дом ребенка и 1 дом-интернат.

В Усольском, Шелеховском и Тайшетском районах функционируют по одному социально-реабилитационному центру для несовершеннолетних и центру помощи детям, оставшимся без попечения родителей,

Реализуемая в последние годы государственная политика приоритетности семейного воспитания детей, лишившихся родительской заботы, позволила значительно увеличить долю детей, находящихся на воспитании в семьях. В каждом муниципальном образовании в семьях опекунов или попечителей проживают свыше 400 детей и подростков. Наибольшее количество детей, проживающих в семьях опекунов или попечителей, зарегистрировано в Тайшетском районе, составляет 574 человек.

В сравнении с 2014 годом данный показатель вырос на 16,5 % в Нижнеудинском районе, и составляет 478 человек. Под опекой или попечительством в Братском районе проживает 410 детей и подростков (+ 7,8%), в Шелеховском районе 434 подопечных (+ 4%). Снижение числа подопечных детей наблюдается в Усольском (-12,1%), и Тайшетском (-4,3%) районах и г. Черемхово (-4,3 %).

Одной из главных причин социального сиротства в регионе продолжает оставаться ненадлежащее выполнение родителями обязанностей по воспитанию детей. Количество детей, к родителям которых применена крайняя мера наказания в виде лишения родительских прав в 2016 году на территории Тайшетского района в сравнении с 2014 выросла на 110 % и составила 64 человека. При этом, число семей, находящихся в социально-опасном положении и соответственно входящих в зону «риска» составляет 226 семей.

Так, количество детей, чьи родители были лишены родительских прав, в сравнении с 2014 годом увеличилось на 8,5 % в Шелеховском районе, на 15 % в Нижнеудинском районе. Вместе с тем, общие показатели по итогам 2015 года намного выше показателей 2014 и 2016 г. в Шелеховском, Братском, Усольском районах.

В г. Черемхово в среднем каждый год 60 детей и подростков, остаются без попечения родителей в случаях лишения родительских прав. В Шелеховском районе в среднем ежегодно 37 детей, в Нижнеудинском районе 22 ребенка (зона риска (СОП) 204 семьи), в Братском районе 32 ребенка (зона риска (СОП) 187 семей), в Усольском районе 29.

К сожалению, статистические данные о численности граждан, восстановленных в родительских правах, свидетельствуют о низкой гражданской активности граждан и желании вернуть детей в свои семьи. Между тем, решениями районных судов в Тайшетском районе в 2017 году удовлетворено 9 исковых требований о восстановлении в

родительских правах и возврате детей, в Шелеховском районе 4, в г. Черемхово 3, и 2 в Усольском районе.

Одним из характерных показателей семейного неблагополучия являются данные о численности ежегодно выявляемых детей, оставшихся без попечения родителей. Постоянный ежегодный приток детей, регистрируемых органами опеки и попечительства в качестве детей, оставшихся без попечения родителей, свидетельствует о низкой профилактической работе в муниципальном образовании, а также о бедности и поражённости населения в большей степени алкогольной и в меньшей, наркотической зависимостью.

В частности, наибольший показатель доли выявленных детей-сирот и детей, оставшихся без попечения родителей к численности детского населения, выявлен в г. Черемхово, в 2016 году он составил 0,41 (55 выявленных в 2016 году «новых» сирот). При этом в сравнении с 2014 годом снижение данного показателя составило 45 %. Учитывая, что в банке данных семей, находящихся в социально-опасных условиях состоит значительное число семей, снижение данного показателя можно отнести к позиции органа опеки и попечительства о признании ребенка не приобретшим статуса оставшегося без попечения родителей.

Тайшетский район - 0,45 (85 чел., рост на 23 %);

Нижнеудинский район – 0,37 (63 чел.)

Братский район - 0,35 (44 выявленных детей в 2016 году, увеличение на 29,4 %);

Усольский район - 0,35 (42 выявленных детей в 2016 году)

Шелеховский район - 0,24 (35 выявленных детей в 2016 году, снижение на 37,5 %)

При этом, по итогам 2016 года в среднем каждый месяц без попечения родителей на территории Тайшетского района остается 7 детей, Нижнеудинского района 5 детей, г. Черемхово, Братского и Усольского районов по 4 ребенка, в Шелеховском районе 3 человека, заботу о которых - содержание, воспитание, защиту прав и интересов берет на себя государство.

Таким образом, в качестве объектов профилактической и реабилитационной работы должны рассматриваться не только дети, оставшиеся без попечения родителей, но и дети, еще не лишившиеся родительского попечения, находящиеся в обстановке, представляющей угрозу их жизни, здоровью или препятствующей их воспитанию, прежде всего, дети из семей, где родители не исполняют своих обязанностей по воспитанию, обучению и содержанию своих детей, отрицательно влияют на их поведение либо жестоко обращаются с ними.

## 2.4.7. МО города Усолье-Сибирское; МО город Усть-Илимск; Иркутское районное МО; МО города Братска; Ангарское МО; Город Иркутск

Численность детей-сирот и детей, оставшихся без попечения родителей



Численность ежегодно выявляемых детей



Численность детей, переданных на семейные формы устройства



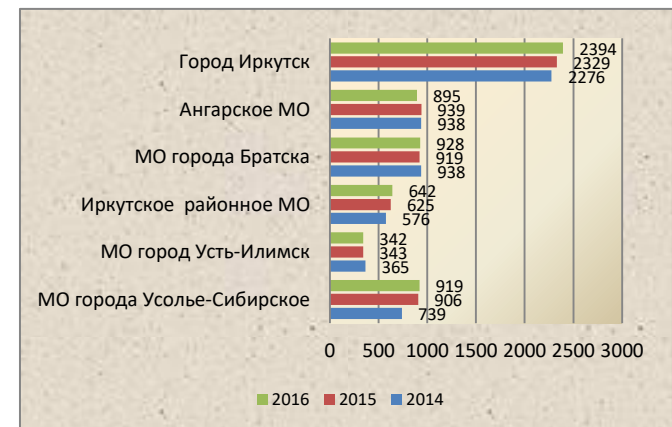
Численность детей, родители которых лишены родительских прав



Численность граждан, восстановленных в родительских правах



Численность детей, находящихся под опекой или попечительством



Данная группа муниципальных образований Иркутской области по численности населения относится к наиболее крупным, в том, числе по численности

детского населения. В динамике за три года (2014 к 2016) в г. Иркутске общая численность детей-сирот и детей, оставшихся без попечения родителей снизилась на 11,1 %, в Ангарском муниципальном образовании на 18%, в г. Братске на 19,5 %, в г. Усолье-Сибирском на 9 %, г. Усть-Илимске на 3,2 %. Повышение данных показателей на 9 % зарегистрировано на территории Иркутского района. Вместе с тем, это может быть связано с наличием на территории Иркутского района ОГБУ СО «Социально-реабилитационный центр для несовершеннолетних Иркутского района», в который доставляют детей из Качугского, Жигаловского, Ольхонского и других районов.

Более трех тысяч детей, зарегистрированных на территории г. Иркутска число детей связано, в том числе с и большим количеством организаций для детей-сирот и детей, оставшихся без попечения родителей, размещённых в районном центре. Так, в г. Иркутске расположено 10 областных организаций: 3 дома ребенка, 2 дома-интерната для умственно отсталых детей, 1 социально-реабилитационный центр, 3 центра помощи детям, оставшимся без попечения родителей, 1 школа-интернат. Кроме того, в районном центре сконцентрированы организации профессионального образования, в которых обучаются подростки.

На территории г. Братска, Ангарска, г. Усолье-Сибирское расположены дома ребенка, центры помощи детям, оставшимся без попечения родителей.

1 дом-интернат для умственно отсталых детей функционирует в г. Братске. 1 специальная коррекционная школа-интернат для детей с ограниченными возможностями здоровья и 1 общеобразовательная школа-интернат в г. Ангарске.

Реализуемая в последние годы государственная политика приоритетности семейного воспитания детей, лишившихся родительской заботы, позволила значительно увеличить долю детей, находящихся на воспитании в семьях. В городе Иркутске количество детей, проживающих в семьях опекунов или попечителей, составляет 2394 ребенка. В сравнении с 2014 годом данный показатель вырос на 5,1 %, в г. Усолье-Сибирское под опекой или попечительством проживает 919 детей и подростков (+ 25,8%) в Иркутском районе проживает 642 подопечных (+ на 12,6%), в Ангарском муниципальном образовании 895 подопечных (-3,7 %), в г. Братске 928, в г. Усть-Илимске 342 ребенка (-5 %).

Одной из главных причин социального сиротства в регионе продолжает оставаться ненадлежащее выполнение родителями обязанностей по воспитанию детей. Количество детей, к родителям которых применена крайняя мера наказания в виде лишения родительских прав на территории г. Иркутска составляет в среднем более 200 человек в год. Так, количество детей, чьи родители были лишены родительских прав, в сравнении с 2014 годом увеличилось на 18,4 % и составило 255 детей и подростков в 2016 году. При этом, число семей, находящихся в социально-опасном положении и соответственно входящих в зону «риска» составляет 570 семей.

В г. Братске в среднем ежегодно 112 детей остаются без попечения родителей в случаях лишения родительских прав (снижение в сравнении в 2014 годом на 8,3%, зона риска (СОП) 580 семей), в Ангарском муниципальном образовании 109 несовершеннолетних (снижение на 20 %, зона риска (СОП) 438 семей), в Иркутском районе 46 детей и подростков (-2 % зона риска (СОП) 114 семей), в г. Усть-Илимске 51 ребенок (+28%), в г. Усолье-Сибирское 64 ребенка (+24 %).

К сожалению, статистические данные о численности граждан, восстановленных в родительских правах, свидетельствуют о низкой гражданской активности граждан и желании вернуть детей в свои семьи.

Одним из характерных показателей семейного неблагополучия являются данные о численности ежегодно выявляемых детей, оставшихся без попечения родителей. Постоянный ежегодный приток детей, регистрируемых органами опеки и попечительства в качестве детей, оставшихся без попечения родителей, свидетельствует о низкой профилактической работе в муниципальном образовании, а также о бедности и



пораженности населения в большей степени алкогольной и в меньшей, наркотической зависимостью.

В частности, наибольший показатель доли выявленных детей-сирот и детей, оставшихся без попечения родителей к численности детского населения, выявлен в г. Усолье-Сибирское, в 2016 году он составил 0,55 (96 выявленных в 2016 году «новых» сирот) (+41%).

г. Братска - 0,37 (178 чел., рост на 15,5 %);

в Ангарском муниципальном образовании - 0,31 (148 выявленных детей в 2016 году, снижение на 6,3 %);

в г. Иркутске - 0,27 (344 выявленных детей, снижение на 31,3 %);

в г. Усть-Илимске - 0,25 (45 выявленных детей, + 4 %)

в Иркутском районе 0,26 % (66 выявленных детей, снижение на 22,3%).

При этом, по итогам 2016 года в среднем каждый месяц без попечения родителей на территории в г. Иркутска остается 29 детей, г. Братска 15 детей, г. Ангарска 12 детей, г. Усолье-Сибирского 8 детей, Иркутского района 5 детей, г. Усть-Илимска 3 ребенка, заботу о которых - содержание, воспитание, защиту прав и интересов берет на себя государство.

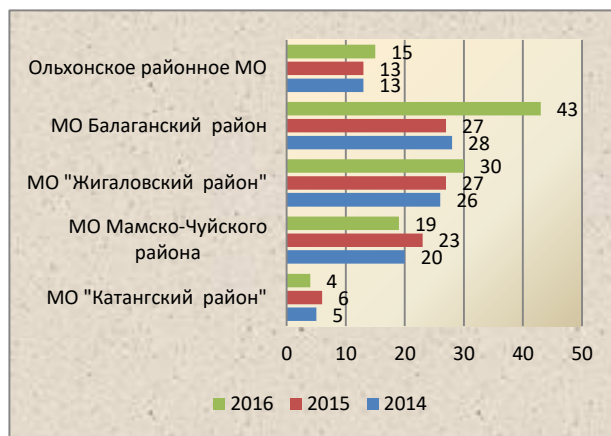
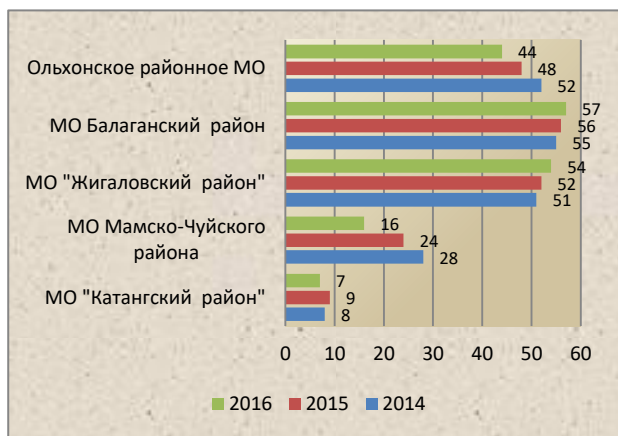
Таким образом, в качестве объектов профилактической и реабилитационной работы должны рассматриваться не только дети, оставшиеся без попечения родителей, но и дети, еще не лишившиеся родительского попечения, находящиеся в обстановке, представляющей угрозу их жизни, здоровью или препятствующей их воспитанию, прежде всего, дети из семей, где родители не исполняют своих обязанностей по воспитанию, обучению и содержанию своих детей, отрицательно влияют на их поведение либо жестоко обращаются с ними.

## 2.5. СОБЛЮДЕНИЕ ПРАВ ДЕТЕЙ С ОГРАНИЧЕННЫМИ ВОЗМОЖНОСТЯМИ ЗДОРОВЬЯ, ВКЛЮЧАЯ ДЕТЕЙ-ИНВАЛИДОВ

### 2.5.1. МО «Катангский район»; МО Мамско-Чуйского района; МО «Жигаловский район»; МО Балаганский район; Ольхонское районное МО

Количество детей-инвалидов, проживающих на территории МО

Количество детей-инвалидов, подлежащих обучению



Количество фактически обучающихся детей-инвалидов

Количество специализированных учреждений для детей-инвалидов



Количество общеобразовательных школ, реализующих инклюзивное образование

Количество обучающихся детей с ограниченными возможностями здоровья в общеобразовательных школах, реализующих инклюзивное образование



В настоящее время вопросы защиты прав инвалидов приобретают все большую значимость. Во многом это связано с тем, что количество людей с инвалидностью, в частности, инвалидов детства, постоянно увеличивается.

В большинстве муниципальных образований Иркутской области за последних три года отмечается рост числа детей-инвалидов, детей с ограниченными возможностями здоровья.

Среди представленных муниципальных образований наибольшее количество детей-инвалидов проживает в МО Балаганский район, МО «Жигаловский район», их число ежегодно увеличивается.

К полномочиям органов местного самоуправления муниципальных районов и городских округов в сфере образования относится организация предоставления общедоступного и бесплатного дошкольного, начального общего, основного общего, среднего общего образования, а также учет детей, подлежащих обучению по образовательным программам.

Представленные сведения о количестве проживающих на территории муниципальных образований детей-инвалидов, количестве детей-инвалидов, подлежащих обучению, и фактически обучающихся детей указанной категории значительно разнятся (так, в МО «Жигаловский район» количество проживающих на территории детей-инвалидов – 54, количество детей-инвалидов, подлежащих обучению – 30, количество фактически обучающихся детей-инвалидов – 17; МО Балаганский район – 57, 43 и 38 соответственно).

Такие факты имеют место быть в связи с тем, что на сегодняшний день нет единого учета детей-инвалидов, в муниципальных образованиях не определен ответственный орган (учреждение), интегрирующий все необходимые сведения по данному направлению, владеющий информацией относительно общей численности проживающих на территории детей-инвалидов, детей с ограниченными возможностями здоровья, сведениями об образовательном маршруте, определенном соответствующей комиссией в отношении указанных детей, о числе фактически обучающихся несовершеннолетних данной категории.

Соответственно, сложившаяся ситуация ведет к нарушению прав на получение образования детей, отрицательно сказывается на динамике развития несовершеннолетних, а также их интеграции в общество.

Отсутствие в указанных муниципальных образованиях постоянно действующих психолого-медико-педагогических комиссий не позволяет своевременно определить необходимый образовательный маршрут.

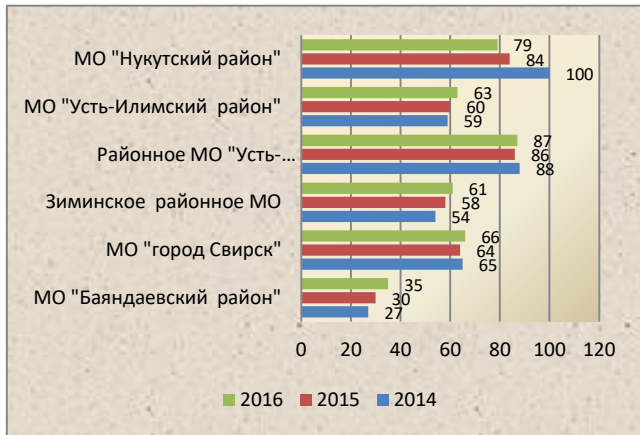
В соответствии с приоритетными на сегодняшний день направлениями политики государства по обеспечению качественного общего образования, в рамках исполнения поручений Президента Российской Федерации предполагается, что общеобразовательная организация должна иметь все виды благоустройства, необходимые для обеспечения деятельности с детьми-инвалидами и детьми с ограниченными возможностями здоровья.

Вместе с тем, в рамках анализа организации на территории муниципальных образований инклюзивного образования отмечено, что в МО «Жигаловский район» только 7 СОШ из 12 имеющихся реализуют инклюзивное образование, в МО Мамско-Чуйского района - это 1 школа из имеющихся 4 СОШ, в МО «Катангский район» - 1 школа из 10 имеющихся.

Сведения о количестве обучающихся в указанных учреждениях детей-инвалидов, детей с ограниченными возможностями здоровья, свидетельствуют о больших пробелах в работе по данному направлению, необходимости активизации работы по обеспечению охвата детей инклюзивным образованием.

## 2.5.2. МО "Баяндаевский район"; МО "город Свирск"; Зиминское районное МО; Районное МО "Усть-Удинский район" МО "Усть-Илимский район"; МО "Нукутский район"

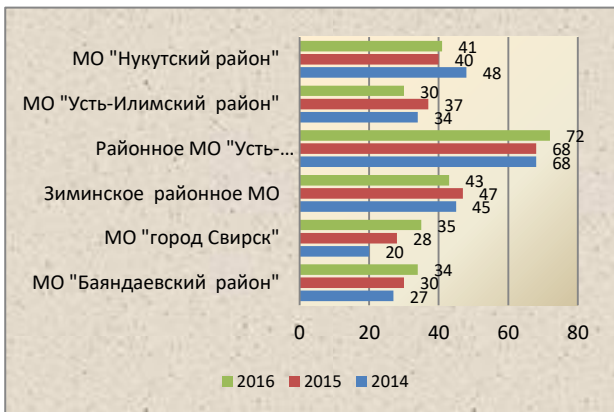
Количество детей-инвалидов, проживающих на территории МО



Количество детей-инвалидов, подлежащих обучению



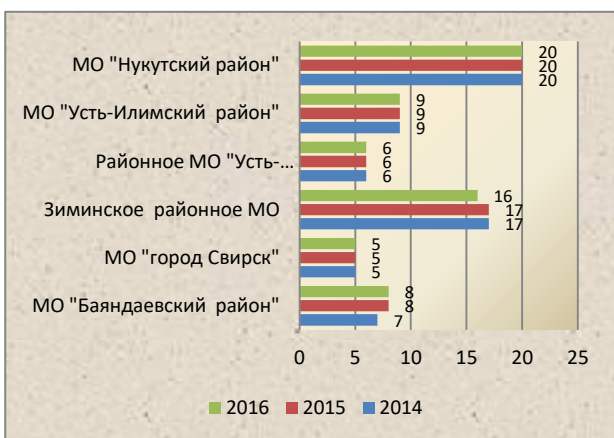
Количество фактически обучающихся детей-инвалидов



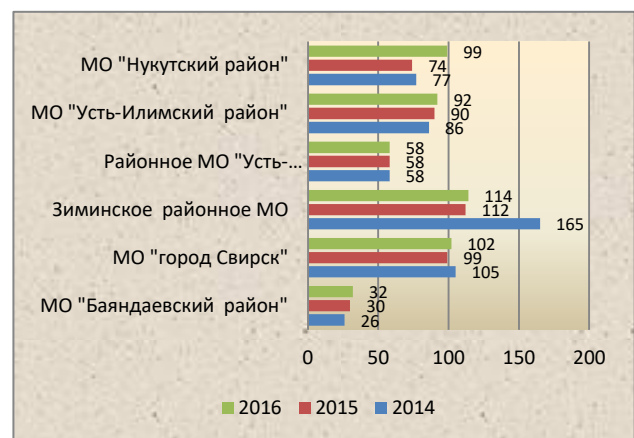
Количество специализированных учреждений для детей-инвалидов



Количество общеобразовательных школ, реализующих инклюзивное образование



Количество обучающихся детей с ограниченными возможностями здоровья в общеобразовательных школах, реализующих инклюзивное образование



Численность детей-инвалидов в представленной группе муниципальных образований в течение последних трех лет достаточно стабильна с незначительными изменениями в сторону увеличения (в большинстве из них).

В рамках реализации инклюзивного образования в районном МО «Усть-Удинский район» работает только 6 школ из имеющихся 16, в МО Баяндаевский район 8 из имеющихся 14, в МО Нукутский район – 22 школы из имеющихся 33.

В указанных территориях отсутствуют постоянно действующие муниципальные психолого-медико-педагогических комиссии.

Количество фактически обучающихся детей-инвалидов в МО «Нукутский район», МО «Усть-Илимский район», в Зиминском районном МО ниже численности учтенных детей, подлежащих обучению, что свидетельствует о том, что несовершеннолетние не задействованы в обучении по соответствующим образовательным программам.

### 2.5.3. МО "Качугский район"; МО ИО "Казачинско-Ленский район"; МО Киренский район; МО города Бодайбо и района; МО "Аларский район"; МО "Осинский район"; МО "Боханский район"

Количество детей-инвалидов, проживающих на территории МО



Количество детей-инвалидов, подлежащих обучению



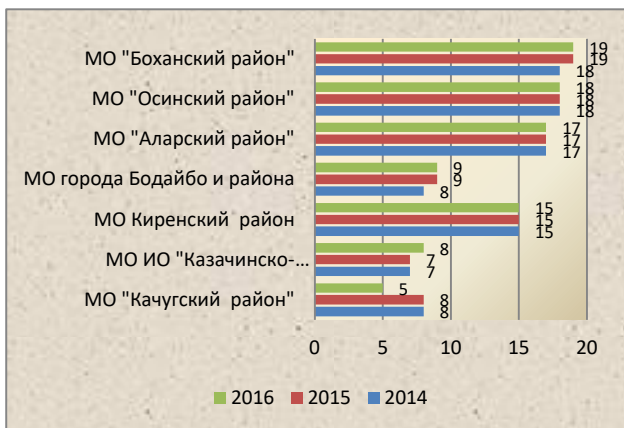
Количество фактически обучающихся детей-инвалидов



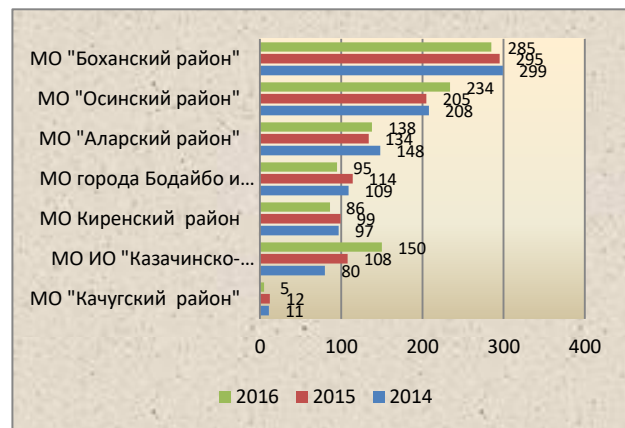
Количество специализированных учреждений для детей-инвалидов



Количество общеобразовательных школ, реализующих инклюзивное образование



Количество обучающихся детей с ограниченными возможностями здоровья в общеобразовательных школах, реализующих инклюзивное образование



Согласно представленной статистике в МО Качугский район 17 детей-инвалидов, подлежащих обучению, в настоящее время не обучаются.

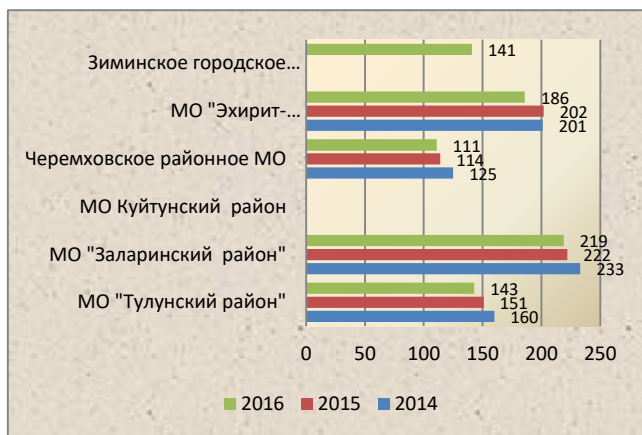
В МО города Бодайбо и района не обучаются 8 детей, подлежащих обучению.

В МО Качугский район только 5 школ из 14 реализуют инклюзивное образование. Имеющие сведения о количестве обучающихся в школах по данному направлению ставят под сомнение наличие должного учета на территории указанного муниципального образования несовершеннолетних указанной категории.

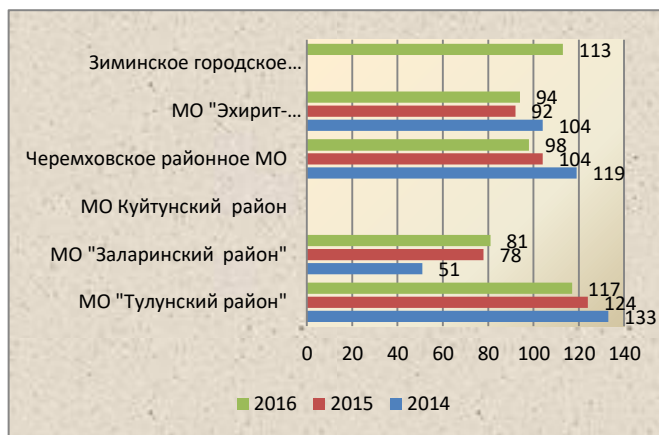
На территориях представленных муниципальных образований отсутствуют постоянно действующие муниципальные психолого-медико-педагогических комиссии.

## 2.5.4. МО "Тулунский район"; МО "Заларинский район"; МО Куйтунский район Черемховское районное МО; МО "Эхирит-Булагатский район"; Зиминское городское муниципальное образование

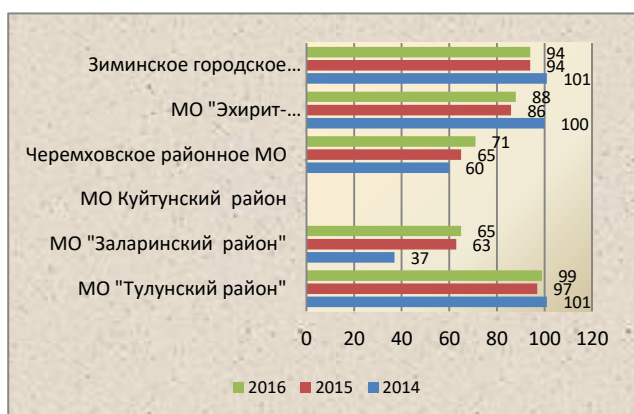
Количество детей-инвалидов, проживающих на территории МО



Количество детей-инвалидов, подлежащих обучению



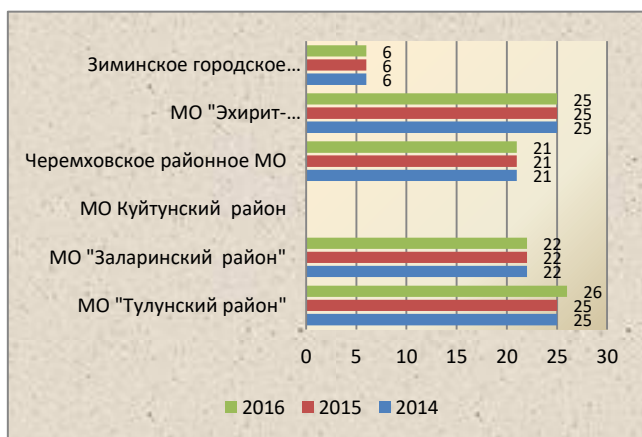
Количество фактически обучающихся детей-инвалидов



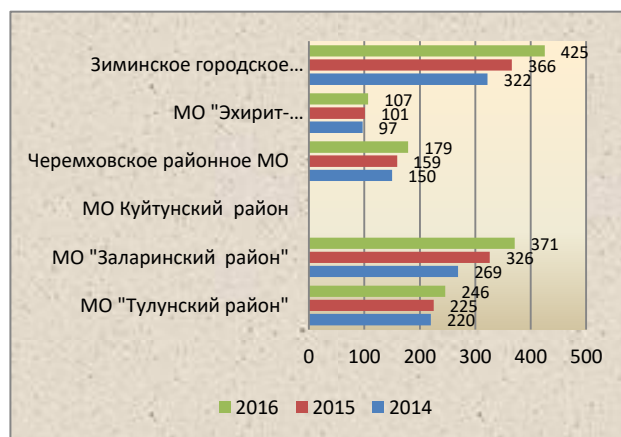
Количество специализированных учреждений для детей-инвалидов



Количество общеобразовательных школ, реализующих инклюзивное образование



Количество обучающихся детей с ограниченными возможностями здоровья в общеобразовательных школах, реализующих инклюзивное образование





Сотрудники администрации Зиминского городского МО испытывали большие затруднения в предоставлении информации относительно численности детей-инвалидов, проживающих на территории муниципального образования, ввиду отсутствия должного взаимодействия с заинтересованными органами и учреждениями, расположенными на территории муниципального образования. Следовательно, статистика относительно детей указанной территории должным образом не ведется, не отслеживается организация процесса обучения, социализации, реабилитации несовершеннолетних.

Проблема организации обучения детей-инвалидов имеется во всех представленных муниципальных образованиях.

Необходимо проанализировать достоверность предоставленных сведений, выяснить причины, предпринять необходимые меры по организации обучения несовершеннолетних, подлежащих обучению, но фактически не обучающихся.

На территории муниципальных образований отсутствуют специализированные учреждения для детей-инвалидов.

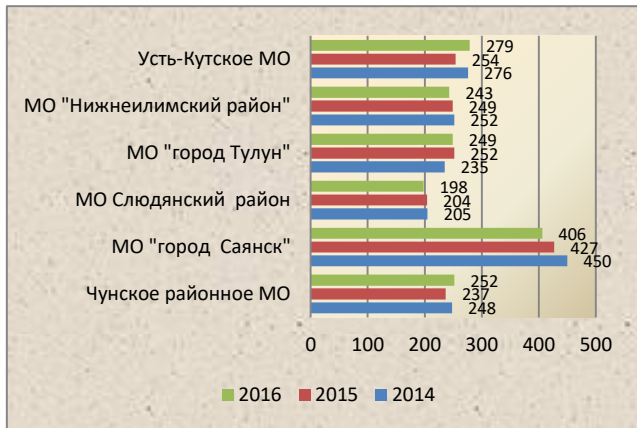
Отсутствуют постоянно действующие муниципальные психолого-медико-педагогических комиссии.

Отсутствует инклюзивное образование:

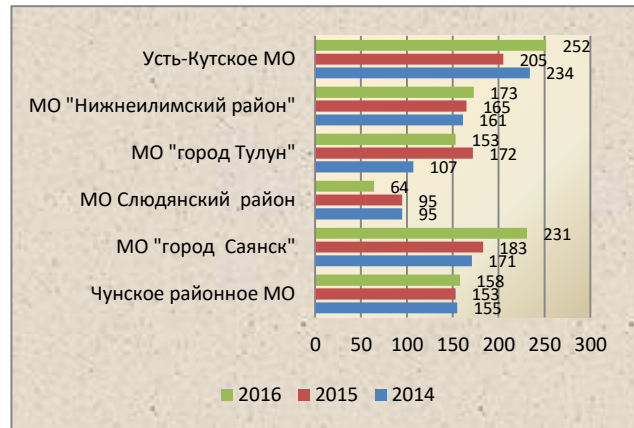
- Зиминское городское МО – в 3 СОШ из имеющихся 9;
- МО Эхирит-Булагатский район – в 3 СОШ из имеющихся 28;
- Черемховское районное МО – в 1 СОШ из 22;
- МО «Тулунский район» - в 5 СОШ из 31.

## 2.5.5. Чунское районное МО; МО "город Саянск"; МО Слюдянский район; МО "город Тулун"; МО "Нижеилимский район"; Усть-Кутское МО

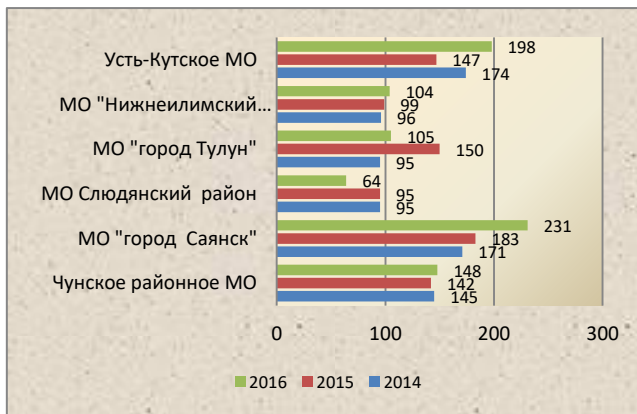
Количество детей-инвалидов, проживающих на территории МО



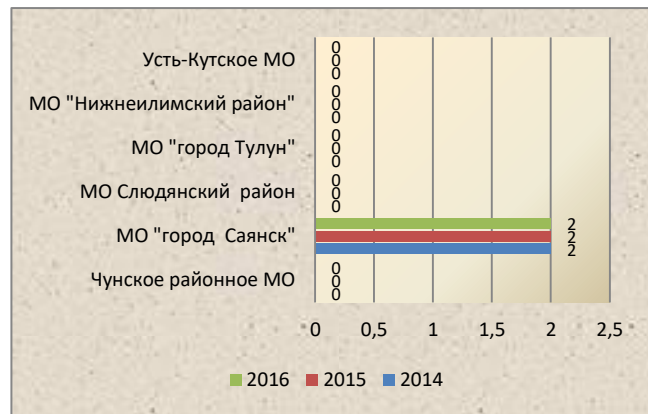
Количество детей-инвалидов, подлежащих обучению



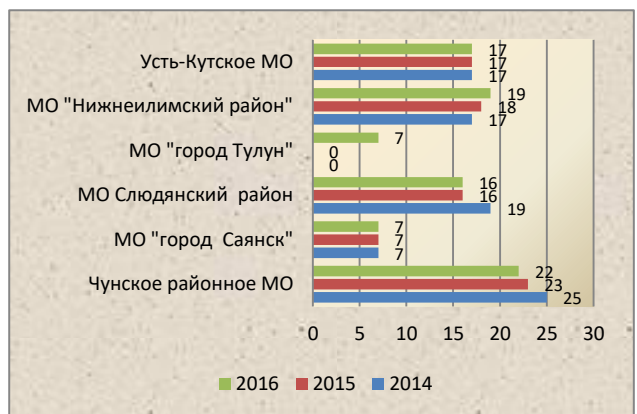
Количество фактически обучающихся детей-инвалидов



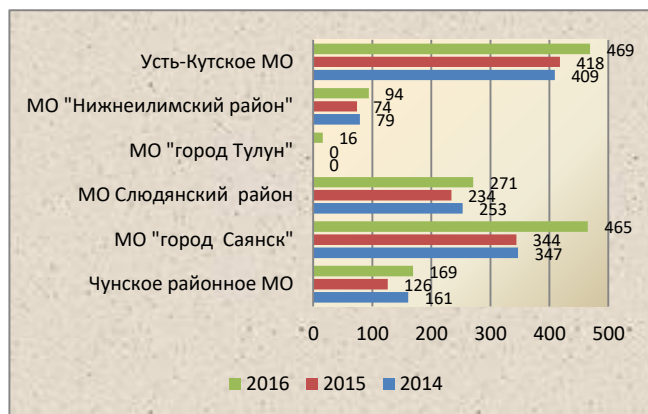
Количество специализированных учреждений для детей-инвалидов



Количество общеобразовательных школ, реализующих инклюзивное образование



Количество обучающихся детей с ограниченными возможностями здоровья в общеобразовательных школах, реализующих инклюзивное образование



Анализ представленной информации свидетельствует о необходимости обратить особое внимание на вопрос организации процесса обучения детей-инвалидов в Усть-Кутском МО, МО «Нижеилимский район», МО «город Тулун», Чунском районном МО. В

указанных территориях данные о подлежащих обучению и фактически обучающихся несовершеннолетних различны.

По вопросу развития инклюзивного образования необходимо активизировать работу:

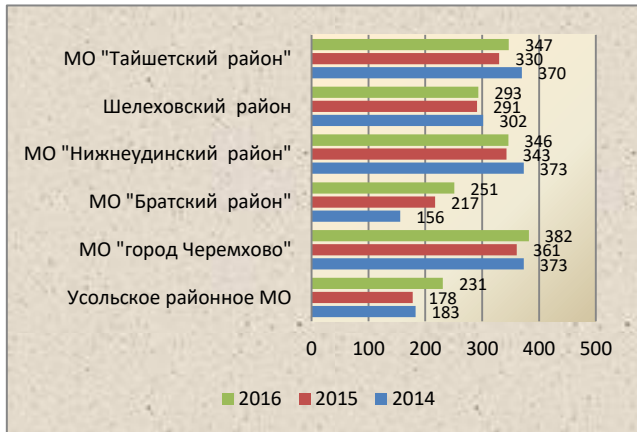
- в МО «Нижеилимский район» - инклюзивное образование реализуется только в 19 школах из имеющихся 24;

- в Чунском районном МО – инклюзивное образование реализуется в 22 учреждениях из 25.

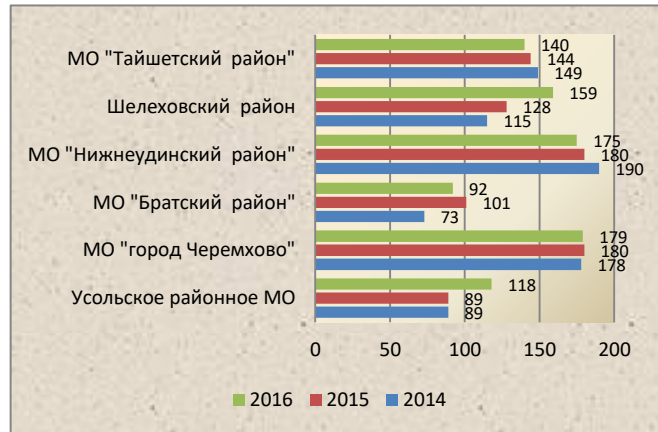
На территории МО «Нижеилимский район» на текущий период создана постоянно действующая муниципальная психолого-медико-педагогическая комиссия, также осуществляют свою работу постоянно действующие комиссия в г.г. Тулуне и Саянске. В остальных территориях постоянно действующие муниципальные психолого-медико-педагогические комиссии отсутствуют.

## 2.5.6. Усольское районное МО; МО "город Черемхово"; МО "Братский район"; МО "Нижнеудинский район"; МО Шелеховский район; МО "Тайшетский район"

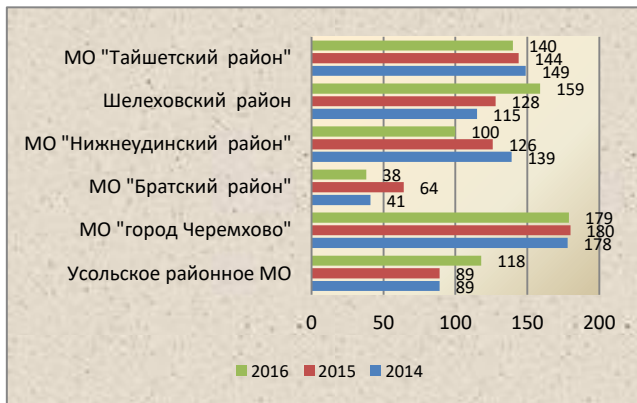
Количество детей-инвалидов, проживающих на территории МО



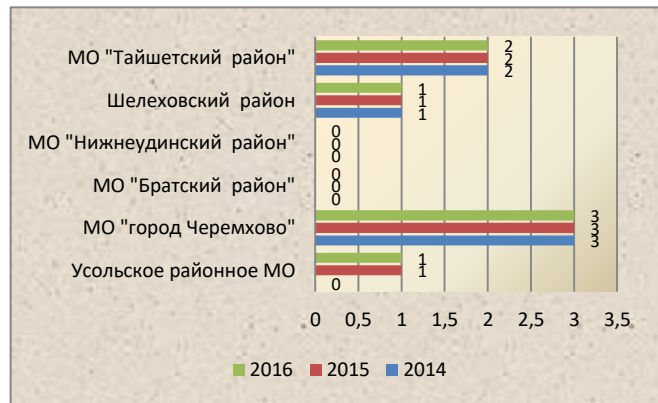
Количество детей-инвалидов, подлежащих обучению



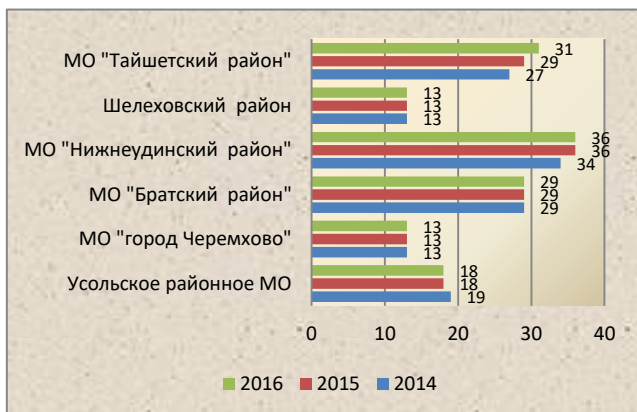
Количество фактически обучающихся детей-инвалидов



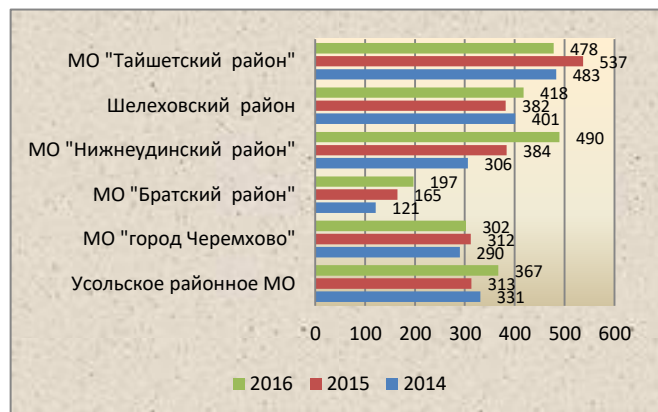
Количество специализированных учреждений для детей-инвалидов



Количество общеобразовательных школ, реализующих инклюзивное образование



Количество обучающихся детей с ограниченными возможностями здоровья в общеобразовательных школах, реализующих инклюзивное образование



Ежегодно возрастает численность детей-инвалидов в Усольском районном МО, МО «Братский район», МО «город Черемхово».

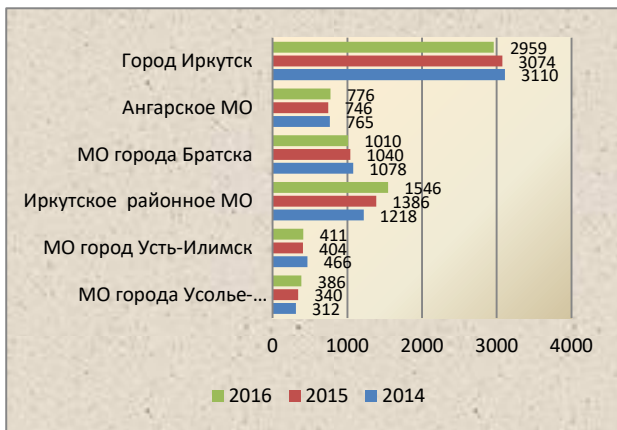
В рамках реализации задач по поддержке и сопровождению указанной категории детей созданы постоянно действующие муниципальные психолого-медико-педагогические комиссии в г.г. Черемхово, Нижнеудинске, Шелехове.

В МО «Нижнеудинский район» численность детей-инвалидов, подлежащих обучению, значительно превышает фактически обучающихся. По сведениям администрации муниципального образования 75 детей, которые сегодня могут учиться, фактически не обучаются. Аналогичная проблема в МО «Братский район» - ситуация под вопросом в отношении 54 детей.

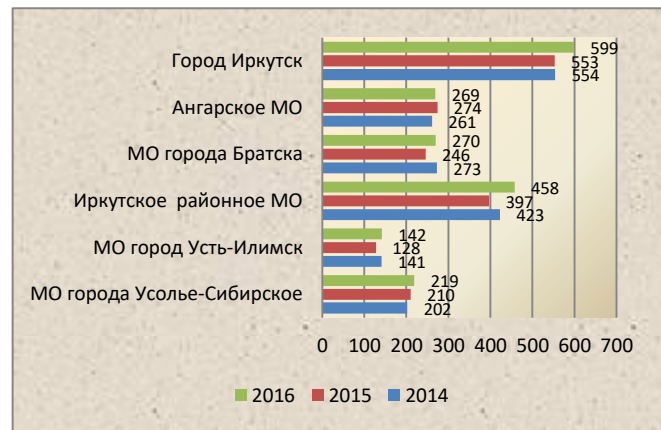
В рамках развития инклюзивного образования следует активизировать работу в МО «Братский район», где на текущий период из 44 СОШ инклюзивное образование реализуют только 29 учреждений.

## 2.5.7. МО города Усолье-Сибирское; МО город Усть-Илимск; Иркутское районное МО; МО города Братска; Ангарское МО; Город Иркутск

Количество детей-инвалидов, проживающих на территории МО



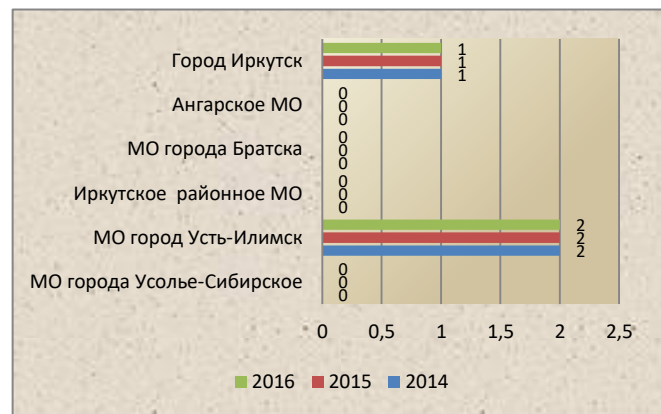
Количество детей-инвалидов, подлежащих обучению



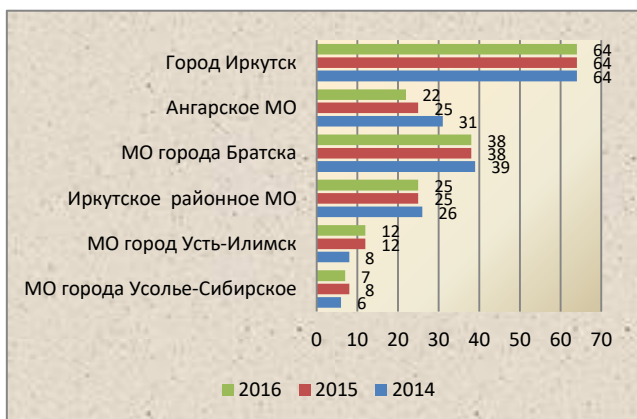
Количество фактически обучающихся детей-инвалидов



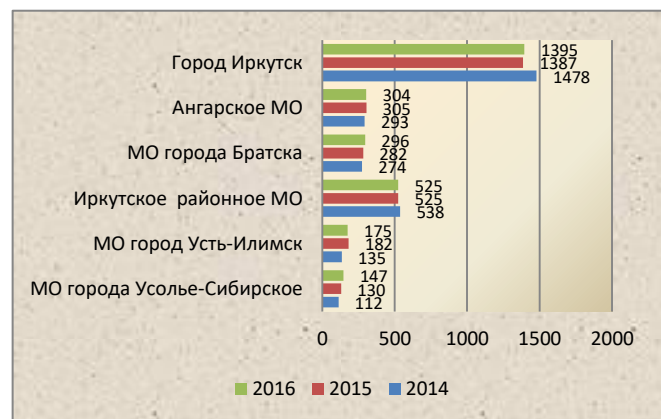
Количество специализированных учреждений для детей-инвалидов



Количество общеобразовательных школ, реализующих инклюзивное образование



Количество обучающихся детей с ограниченными возможностями здоровья в общеобразовательных школах, реализующих инклюзивное образование



В течение последних трех лет отмечается рост числа детей-инвалидов в Ангарском МО, значительно увеличилась их численность в Иркутском районном МО, в МО город Усть-Илимск, МО города Усолье-Сибирское.

Вместе с тем, в г. Ангарске, Иркутском районе на сегодняшний отсутствуют постоянно действующие муниципальные психолого-медико-педагогические комиссии.

На территории г. Иркутска с численностью детского населения 128 865 детей и подростков работает одна городская постоянно действующая психолого-педагогическая комиссия, тогда как для удовлетворения потребности этого далеко недостаточно.

В г. Усолье-Сибирском вопрос о создании комиссии рассматривается.

В рамках анализа организации на территории муниципальных образований инклюзивного образования отмечено, что в Ангарском МО 15 СОШ из 37 имеющихся не задействованы в указанной работе, В Иркутском районном МО также 15 СОШ из имеющихся 25 не работают в данном направлении.

Необходимо активизация работы по развитию инклюзивного образования и в г. Иркутске, где из 72 СОШ инклюзивное образование сегодня реализуется в 64 из них.

Проблемы организации обучения детей-инвалидов согласно представленных сведений выявлены в Ангарском МО, МО города Братска, Иркутском районном муниципальном образовании, МО город Усть-Илимск, МО города Усолье-Сибирское. Необходима сверка сведений о количестве подлежащих обучению детей-инвалидов и фактически обучающихся.

**Учитывая изложенное, мэрам (главам) муниципальных образований рекомендуется:**

- проработать вопрос о создании постоянно действующих на территориях психолого-медико-педагогических комиссий;
- поставить на особый контроль перед органом управления образования, осуществление учета и организации работы с детьми-инвалидами, детьми с ограниченными возможностями здоровья;
- активизировать работу по обеспечению охвата детей инклюзивным образованием.

## 2.6. ПРОФИЛАКТИЧЕСКИЕ МЕРЫ В МУНИЦИПАЛЬНЫХ ОБРАЗОВАНИЯХ

В целях совершенствования государственной политики в сфере защиты детства Указом Президента в мае 2017 года в Российской Федерации было объявлено десятилетие детства. Поистине, одним из главных национальных приоритетов является обеспечение благополучного и безопасного детства, которое напрямую зависит от эффективности деятельности имеющейся системы профилактики безнадзорности и правонарушений несовершеннолетних.

Сегодняшнее состояние преступности в российском обществе обуславливает необходимость интенсивного развития системы профилактики безнадзорности и правонарушений несовершеннолетних, ее совершенствования с учетом актуальных потребностей современной семьи, общества, государства в целом. Именно поэтому в начале 2017 года распоряжением Правительства Российской Федерации была утверждена Концепция развития системы профилактики безнадзорности и правонарушений несовершеннолетних на период до 2020 года (далее по тексту - Концепция), целями которой являются создание условий для успешной социализации (ресоциализации) несовершеннолетних, формирования у них готовности к саморазвитию, самоопределению и ответственному отношению к своей жизни. Положения, принципы и приоритеты, собранные в единую Концепцию являются основой для принятия органами государственной власти Российской Федерации, органами государственной власти субъектов Российской Федерации и органами местного самоуправления решений в области системы профилактики безнадзорности и правонарушений несовершеннолетних.

Одной из негативных особенностей системы профилактики безнадзорности и правонарушений несовершеннолетних, существующей в Иркутской области, особенно в разрезе муниципальных образований, является межведомственная разобщенность. Она выражается в недостаточном конструктивном взаимодействии между субъектами системы профилактики при процедуре сбора, обработки, анализа, обмена информацией в отношении несовершеннолетних и их семей, а также ведения их соответствующего статистического учета.

При сборе специалистами аппарата Уполномоченного по правам ребенка в Иркутской области данных о состоянии охраны прав детей в разрезе муниципальных образований Иркутской области в динамике за период 2014-2016 гг., была выявлена разобщенность информации, непосредственно направленной из муниципалитетов, и информации, направленной из ГУ МВД России по Иркутской области, УИИ ГУФСИН России по Иркутской области, комиссии по делам несовершеннолетних и защите их прав Иркутской области по одним и тем же критериям, выбранным для анализа.

Согласно данным, направленным в адрес Уполномоченного в целях проведения анализа состояния охраны прав детей в разрезе муниципальных образований Иркутской области, ситуация складывается следующим образом.

*!!!Данные по критериям «Количество семей, находящихся в социально-опасном положении» и «Количество детей, проживающих в таких семьях» были предоставлены комиссией по делам несовершеннолетних и защите их прав Иркутской области. Данные по критерию «Количество несовершеннолетних, находящихся в социально-опасном положении (данные КДН и ЗП)» были предоставлены, непосредственно, муниципальными образованиями Иркутской области.*

*Информация, направленная из ГУМВД России по Иркутской области, по критериям «Количество несовершеннолетних, совершивших общественно опасные деяния, не достигших возраста уголовной ответственности», «Количество несовершеннолетних, привлеченных к уголовной ответственности», «Количество преступлений, совершенных в отношении детей» в связи с отсутствием технических возможностей разделения*



*информации в разрезе муниципалитетов содержит общие данные по следующим муниципальным образованиям:*

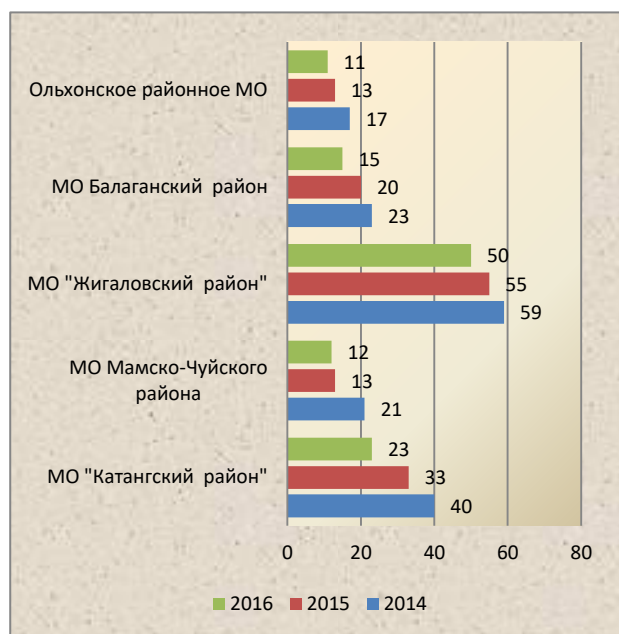
- 1) Черемховский район, г. Черемхово и г. Свирск;*
- 2) Тулунский район и г. Тулун;*
- 3) Зиминский район и г. Зима;*
- 4) Усть-Илимский район и г. Усть-Илимск.*

*Информация, направленная из УИИ ГУФСИН России по Иркутской области, по критерию «Количество несовершеннолетних, состоящих на учете осужденных к мерам наказания, не связанным с лишением свободы» в связи с отсутствием технических возможностей разделения информации в разрезе муниципалитетов содержит общие данные по следующим муниципальным образованиям:*

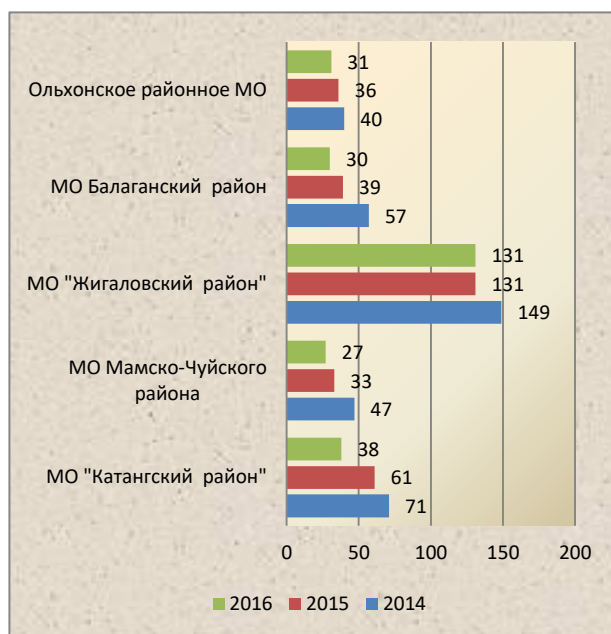
- 1) Черемховский район, г. Черемхово и г. Свирск;*
- 2) Тулунский район и г. Тулун;*
- 3) Зиминский район и г. Зима;*
- 4) Усть-Илимский район и г. Усть-Илимск;*
- 5) Усольский район и г. Усолье-Сибирское.*

## 2.6.1. МО «Катангский район»; МО Мамско-Чуйского района; МО «Жигаловский район»; МО Балаганский район; Ольхонское районное МО

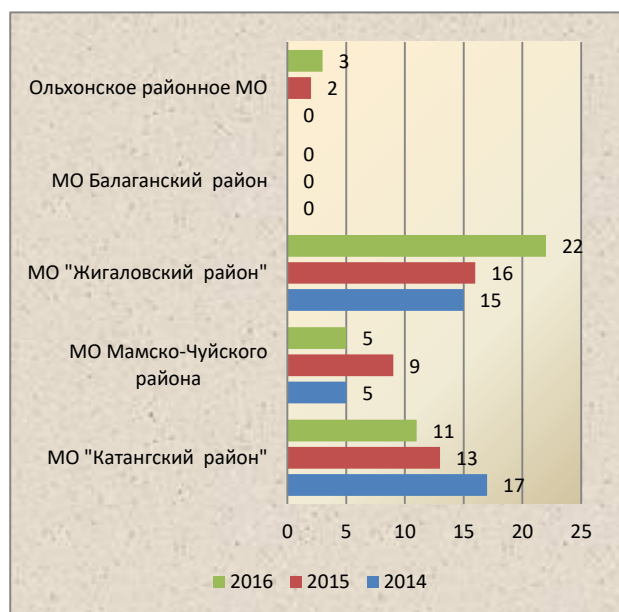
Количество семей, находящихся в социально опасном положении (по данным КДН и ЗП ИО)



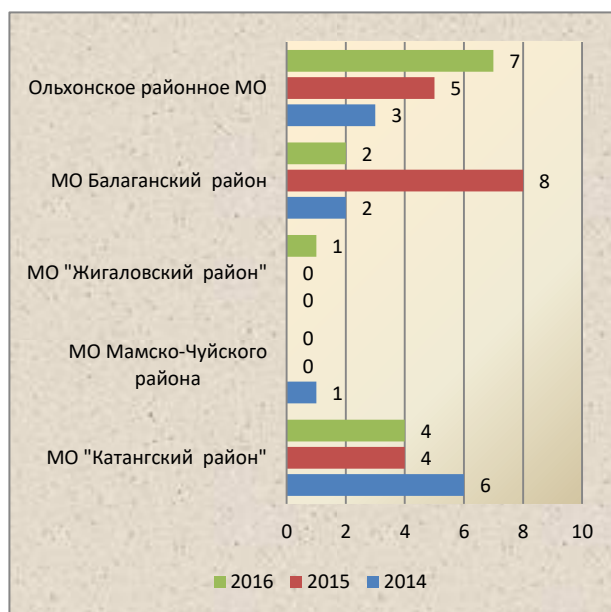
Количество детей, проживающих в таких семьях (по данным КДН и ЗП ИО)



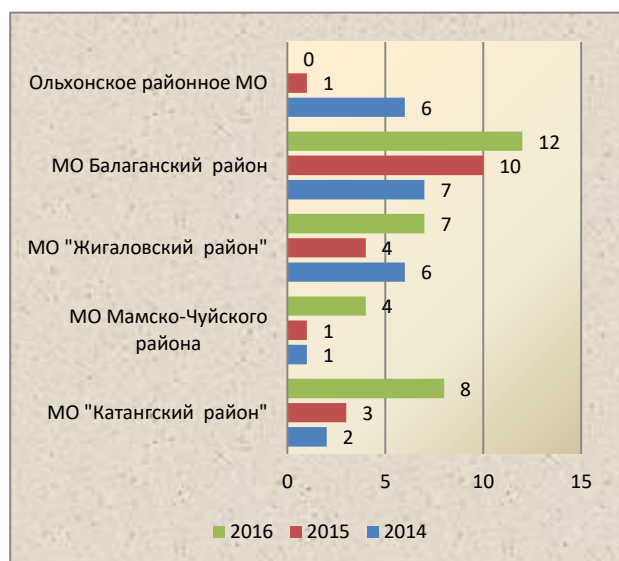
Количество несовершеннолетних, находящихся в социально-опасном положении (данные КДН и ЗП МО)



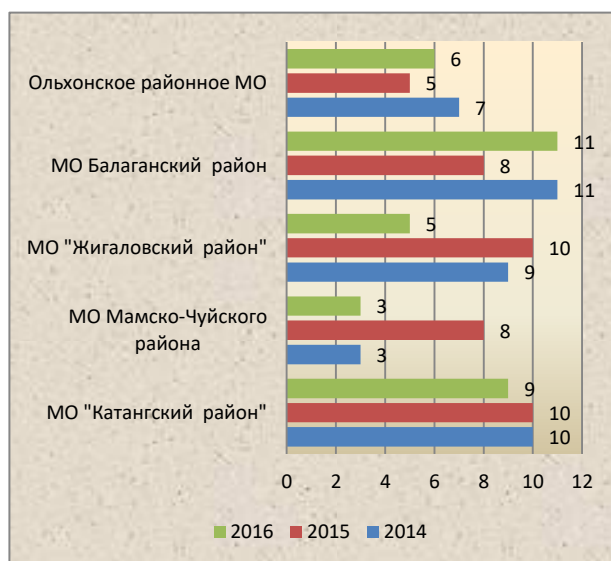
Количество несовершеннолетних, состоящих на учете осужденных к мерам наказания, не связанным с лишением свободы (данные УИИ ГУФСИН РФ по ИО)



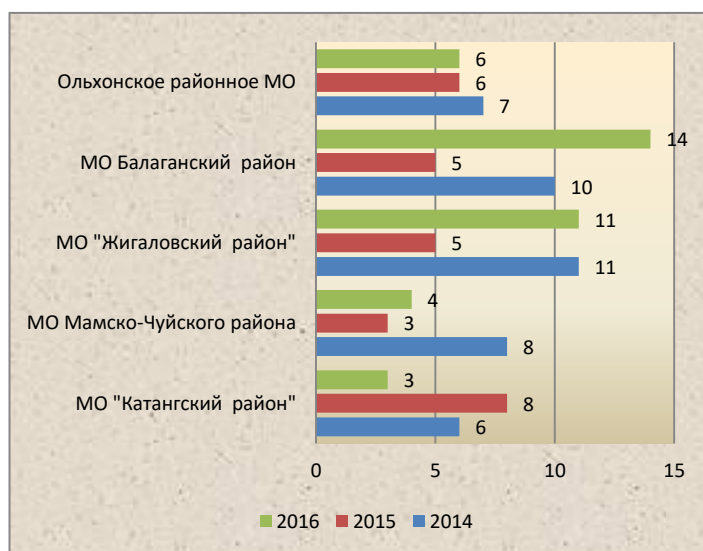
Количество несовершеннолетних, совершивших общественно опасные деяния, не достигших возраста уголовной ответственности  
(Данные ГУМВД России по ИО)



Количество несовершеннолетних, привлеченных к уголовной ответственности  
(Данные ГУМВД России по ИО)



Количество преступлений, совершенных в отношении детей  
(Данные ГУМВД России по ИО)



Для данной группы муниципальных образований характерна общая тенденция снижения количества семей, состоящих на учете находящихся в социально-опасном положении. Количество детей, проживающих в семьях, которые находятся в социально опасном положении, также снижается. Однако наибольшая их доля зафиксирована в Жигаловском районе и составила в 2016 г. 5,2% от всего детского населения, проживающего в муниципалитете.

Наибольшее количество детей и подростков, состоящих на учете несовершеннолетних, находящихся в социально опасном положении, характерно для Катангского района и в 2016 году составило 1,2% (2015 г. – 1,4%, 2014 г. – 1,9%) доли от численности детского населения данного муниципалитета. Наименьшее число таких

несовершеннолетних проживает в Ольхонском районе и в отчетном периоде за 2016 год составило 0,1% (2015 г. – 0,07%). Отсутствие несовершеннолетних на данном виде учета за период 2014-2016 гг. показал Балаганский район.

По данным УИИ ГУФСИН России по Иркутской области, прослеживается динамика роста численности несовершеннолетних, состоящих на учете осужденных к мерам наказания, не связанным с лишением свободы, в Ольхонском районе. При этом стоит отметить, что администрация Ольхонского района предоставила информацию об отсутствии этих несовершеннолетних на данном учете. Наибольший удельный вес несовершеннолетних, состоящих на учете УИИ ГУФСИН России по Иркутской области, зафиксирован в Катангском районе (2015, 2016 гг. – 0,4%, 2014 г. – 0,7%).

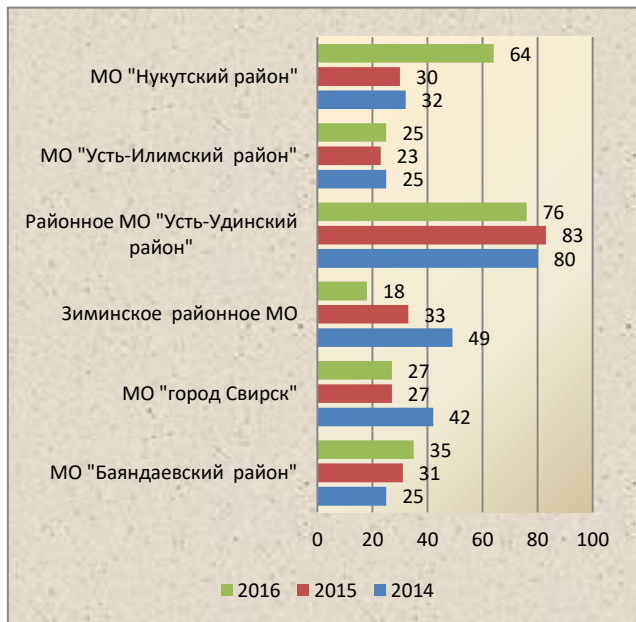
Согласно графику «Количество несовершеннолетних, совершивших общественно опасные деяния и не достигших возраста уголовной ответственности», в четырех муниципалитетах (Балаганский, Жигаловский, Мамско-Чуйский, Катангский районы) наблюдается тенденция увеличения количества таких подростков. Стоит отметить, что по данным администрации Жигаловского района, в этом муниципалитете вовсе отсутствуют такие несовершеннолетние. Количественные показатели за 2014 и 2015 гг. по настоящему критерию относительно Мамско-Чуйского района были взяты из схемы анализа, предоставленной данным районом, в связи с отсутствием достоверных сведений в ГУМВД России по Иркутской области. Наибольший удельный вес несовершеннолетних, совершивших общественно опасные деяния и не достигших возраста уголовной ответственности, зафиксирован в Катангском районе (2016 г. - 0,9%).

По критерию «Количество несовершеннолетних, привлеченных к уголовной ответственности» (график №6) наибольшие показатели таких детей и подростков, относительно количества детского населения в муниципалитете, имеет Катангский район (в 2016 г. – 1%). По данным, предоставленным администрациями Жигаловского и Мамско-Чуйского районов, в этих муниципальных образованиях отсутствуют несовершеннолетние, привлеченные к уголовной ответственности, что, в свою очередь, значительно противоречит данным, предоставленным из ГУМВД России по Иркутской области.

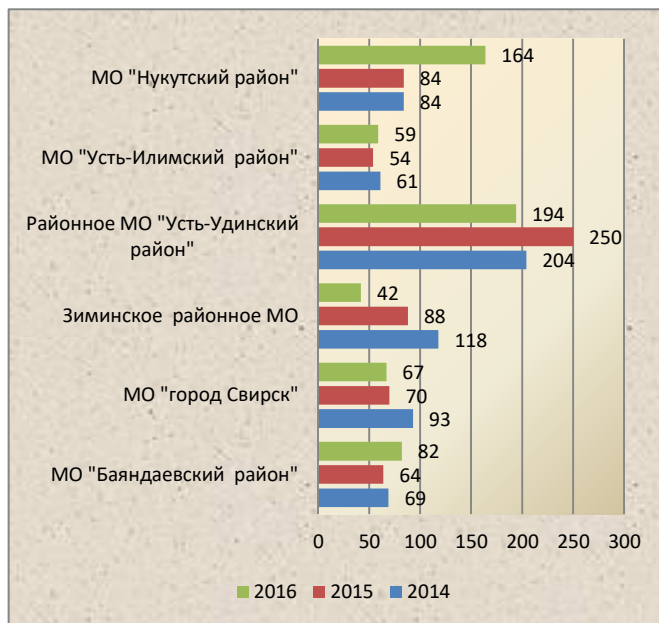
Относительно числа преступлений, совершенных в отношении детей и подростков, наблюдается общее снижение в Ольхонском, Мамско-Чуйском и Катангском районах. Наибольший удельный вес детей и подростков, в отношении которых были совершены преступления, зафиксированы в Балаганском районе (2016 г. – 0,7%).

## 2.6.2. МО «Баяндаевский район»; МО «город Свирск»; Зиминское районное МО; Районное МО «Усть-Удинский район»; МО «Усть-Илимский район»; МО «Нукутский район»

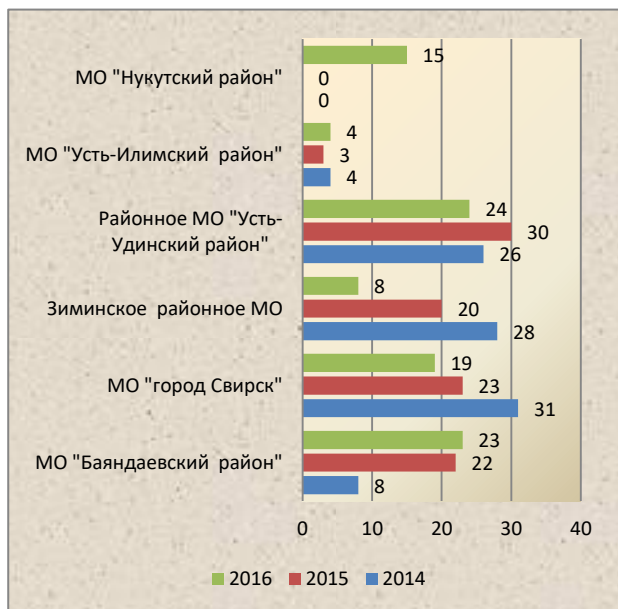
Количество семей, находящихся в социально опасном положении (по данным КДН и ЗП ИО)



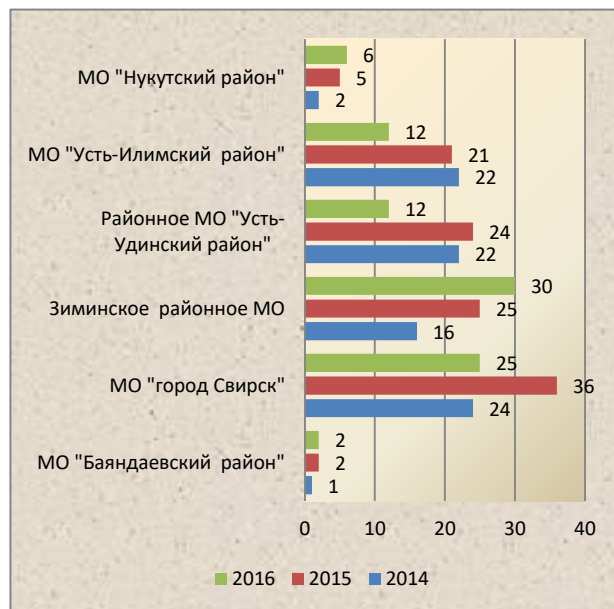
Количество детей, проживающих в таких семьях (по данным КДН и ЗП ИО)



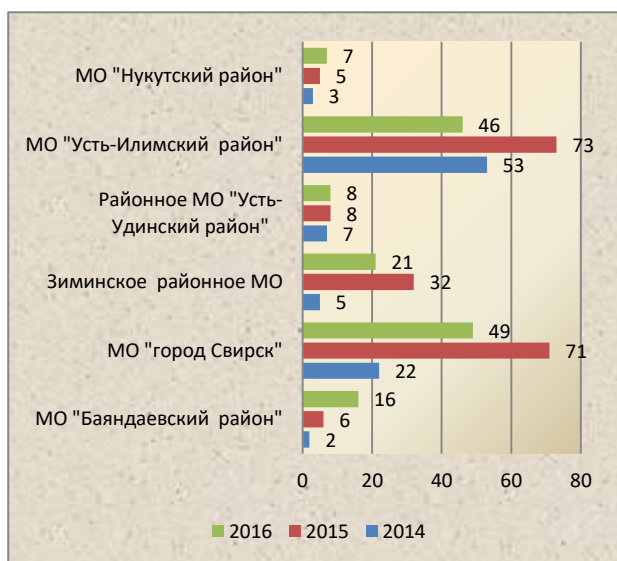
Количество несовершеннолетних, находящихся в социально-опасном положении (данные КДН и ЗП МО)



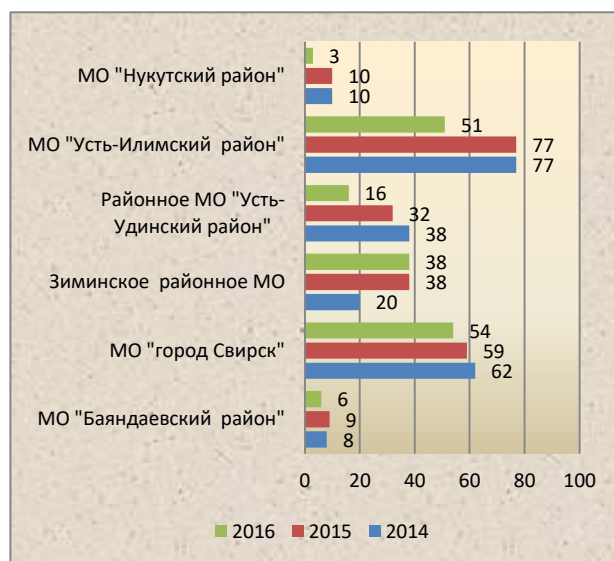
Количество несовершеннолетних, состоящих на учете осужденных к мерам наказания, не связанным с лишением свободы (Данные УИИ ГУФСИН РФ по ИО)



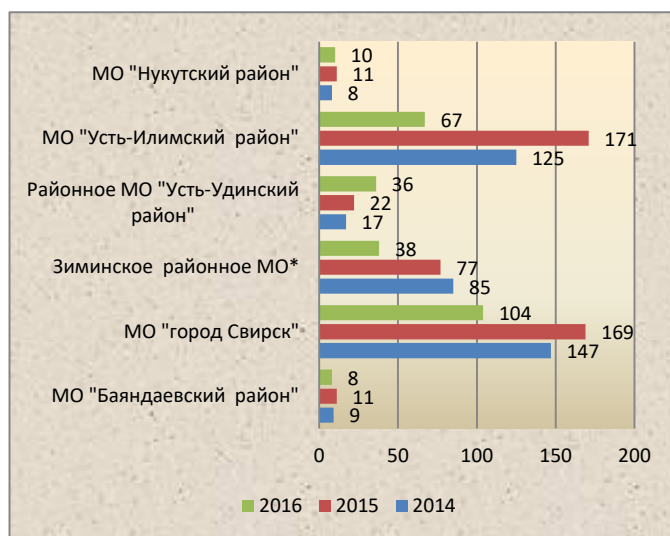
Количество несовершеннолетних, совершивших общественно опасные деяния, не достигших возраста уголовной ответственности  
(Данные ГУМВД России по ИО)



Количество несовершеннолетних, привлеченных к уголовной ответственности  
(Данные ГУМВД России по ИО)



Количество преступлений, совершенных в отношении детей  
(Данные ГУМВД России по ИО)



!Данные по графикам №№ 4, 5, 6, 7 в отношении следующих МО: 1) Усть-Илимский район и г. Усть-Илимск, 2) Зиминский район и г. Зима, 3) г. Свирск, г. Черемхово и Черемховский район – представлены в обобщенном виде, в связи с отсутствием технических возможностей разделения данных в разрезе указанных муниципалитетов.

В таких муниципальных образованиях данной группы как Нукутский, Усть-Илимский и Баяндаевский районы отмечается рост семей, находящихся в социально-опасном положении. Противоположная тенденция зафиксирована в Зиминском районе, г. Свирске, а также незначительная – в Усть-Удинском районе.

В 2016 году в Нукутском районе численность детей, проживающих в семьях, которые находятся в социально-опасном положении, возросло почти в 2 раза (с 84 в 2015 г. до 164

в 2016 г.), как и, в целом, число таких семей. Наибольшая доля несовершеннолетних, проживающих в семьях, находящихся в социально-опасном положении, относительно всего детского населения, проживающего в районе, зафиксирована в Усть-Удинском районе и в 2016 году составила 4,6%. Стоит отметить, что данные предоставленные из муниципальных образований в рамках настоящей группы значительно отличаются от данных, предоставленных комиссией по делам несовершеннолетних и защите их прав Иркутской области, что свидетельствует о недобросовестности со стороны органов местного самоуправления к ведению статистического учета, а, следовательно, осуществлению деятельности по профилактике безнадзорности и правонарушений несовершеннолетних (график №2 «Количество детей, проживающих в семьях, находящихся в социально опасном положении»). Данные, предоставленные муниципалитетами, в рамках данной группы приведены в таблице ниже.

№ п/п	Название МО	2014	2015	2016
1	Нукутский район	84	84	98
2	Усть-Илимский район	16	20	11
3	Усть-Удинский район	204	209	194
4	Зиминский район	28	10	42
5	г. Свирск	86	49	42
6	Баяндаевский район	80	64	83

Лидером по показателю несовершеннолетних, находящихся в социально-опасном положении (график №3), является Баяндаевский район. Удельный вес таких детей и подростков в 2016 г. составил 0,7 % от общей численности детского населения в районе. Наименьшая величина удельного веса таких несовершеннолетних отмечена в Усть-Илимском районе (2016 г. – 0,1%, 2015 г. – 0,08%). Согласно данным органов местного самоуправления Нукутского района, по этому показателю в 2014 и 2015 гг. несовершеннолетних на данном виде учета не состояло.

Для Усть-Удинского, Усть-Илимского (+ г. Усть-Илимск) районов и г. Свирска (+ г. Черемхово и Черемховский район) в 2016 г. характерна динамика снижения количества несовершеннолетних осужденных к мерам наказания, не связанным с лишением свободы. Противоположная динамика зафиксирована в Нукутском (+20%) и Зиминском (+ г. Зима, итого в совокупности +20%) районах. Данные, предоставленные муниципальными образованиями по этому критерию, в разы меньше данных, направленных из УИИ ГУФСИН России по Иркутской области. Так, например, Нукутский район предоставил следующие данные: 2014 г. – 3, 2015 г. – 2, 2016 г. – 2; Усть-Удинский – 2014 г. – 3, 2015 г. – 6, 2016 г. – 2.

На графике №5 представляется возможным проследить рост количества подростков, совершивших общественно опасные деяния и не достигших возраста уголовной ответственности. Так, данная тенденция отмечается в Нукутском, Усть-Удинском, а также более значительная – в Баяндаевском районах. «Скачкообразная» динамика изменения количества таких несовершеннолетних наблюдается в рядом располагающихся районах, данные по которым были предоставлены обобщенно без разделения на муниципалитеты в связи с отсутствием технической возможности. Так, в Усть-Илимском (+ г. Усть-Илимск) и Зиминском (+ г. Зима) районах, а также в г. Свирске (+ г. Черемхово + Черемховский район) статистика таких правонарушителей снизилась относительно 2015 г. к 2016 г., в среднем в 1,5 раза.

По критерию «Количество несовершеннолетних, привлеченных к уголовной ответственности» в данной группе муниципальных образований отмечается общее снижение таких подростков, за исключением Зиминского района (+ г. Зима), в котором рост числа таких подростков с 2014 до 2016 гг. увеличился на 90 %. Аналогичная ситуация складывается по критерию «Количество преступлений, совершенных в отношении детей». Единственным муниципальным образованием, в котором

зафиксирован рост числа таких преступлений, является Усть-Удинский район (в 2016 г. количество преступлений возросло на 64%). Значительное снижение количества преступлений отмечается в Усть-Илимском районе (+ г. Усть-Илимск) и в г. Свирске (+ г. Черемхово + Черемховский район) на 61% и 38%, соответственно.

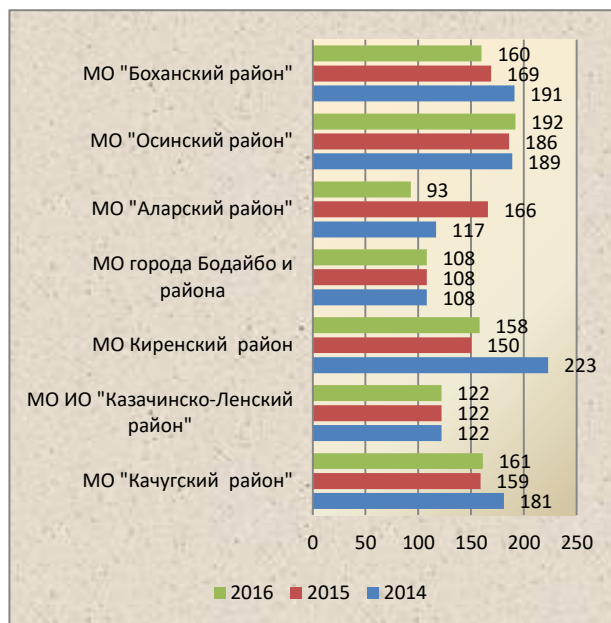


### 2.6.3. МО «Качугский район»; МО ИО «Казачинско-Ленский район»; МО Киренский район; МО города Бодайбо и района; МО «Аларский район»; МО «Осинский район»; МО «Боханский район»

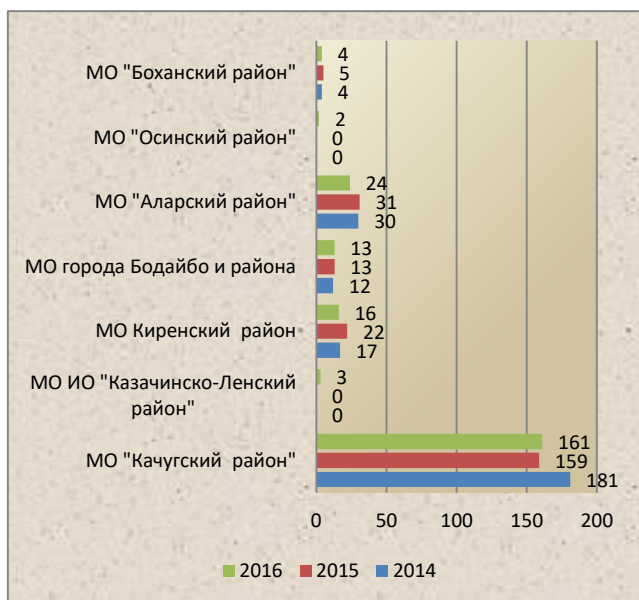
Количество семей, находящихся в социально опасном положении (по данным КДН и ЗП ИО)



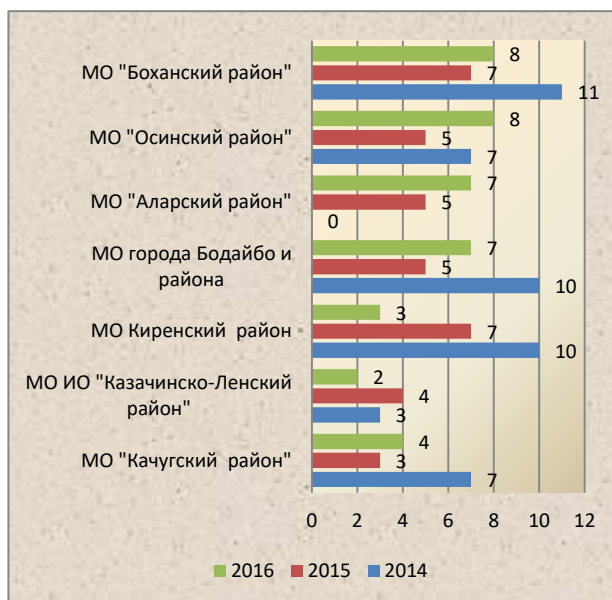
Количество детей, проживающих в таких семьях (по данным КДН и ЗП ИО)



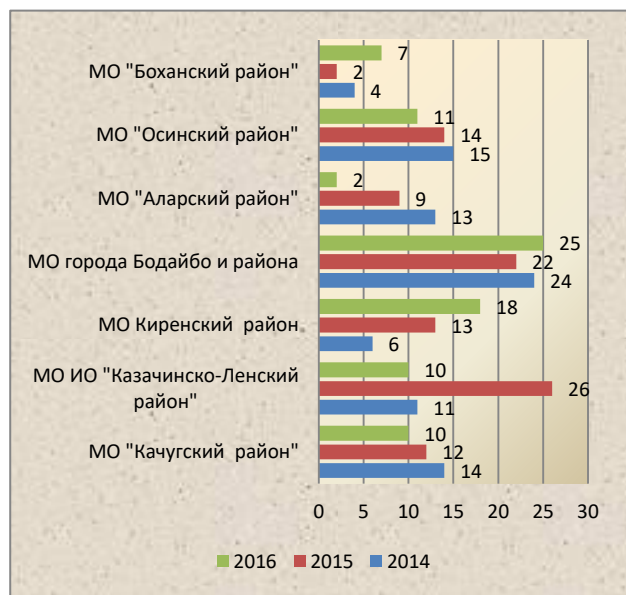
Количество несовершеннолетних, находящихся в социально-опасном положении (данные КДН и ЗП МО)



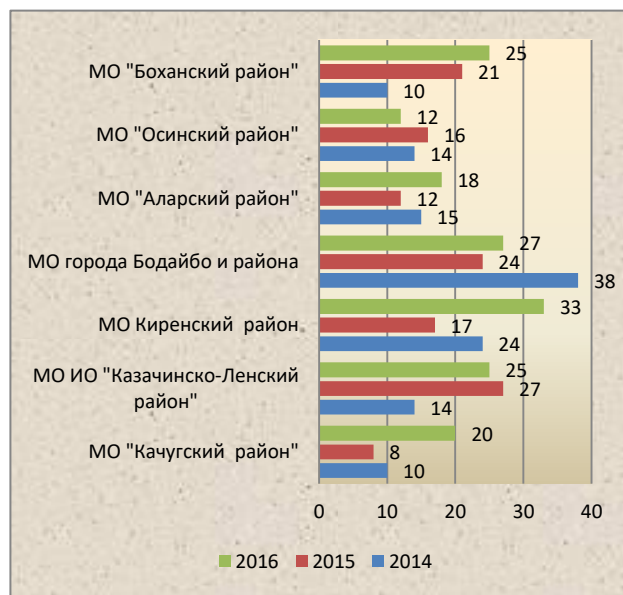
Количество несовершеннолетних, состоящих на учете осужденных к мерам наказания, не связанным с лишением свободы (Данные УИИ ГУФСИН РФ по ИО)



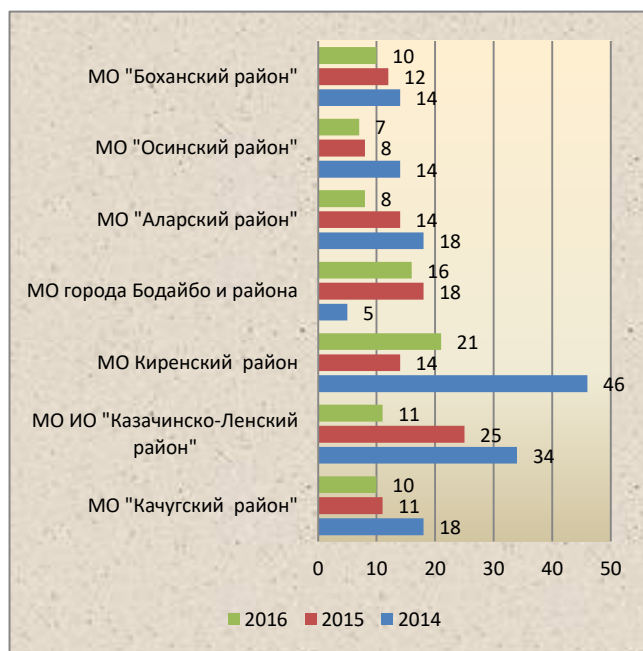
Количество несовершеннолетних, совершивших общественно опасные деяния, не достигших возраста уголовной ответственности  
(Данные ГУМВД России по ИО)



Количество несовершеннолетних, привлеченных к уголовной ответственности  
(Данные ГУМВД России по ИО)



Количество преступлений, совершенных в отношении детей  
(Данные ГУМВД России по ИО)



В данной группе муниципальных образований в большинстве территорий складывается снижение числа семей, находящихся в социально-опасном положении. Однако наибольшее их число отмечается в Киренском районе. Что касается смежного критерия – количество детей, проживающих в таких семьях, то ситуация складывается следующим образом. На фоне общего незначительного снижения за период с 2014 по 2016 гг. в рамках группы муниципальных образований, наибольшее количество детей, семьи, которых находятся в социально-опасном положении, проживают в Киренском районе (в 2016 г. 3,4% от числа детского населения района), наименьшее – в Аларском

(1,5% соответственно).

В основу формирования графика для критерия №3 были заложены данные, предоставленные муниципальными образованиями. Как видно из данного графика лидером по количеству детей и подростков, находящихся в социально опасном положении, является Качугский район (3,2% от численности детского населения). При этом, согласно графику, в Осинском и Казачинско-Ленском районах в 2014 и 2015 гг. отсутствовали такие несовершеннолетние.

Следующий график (№4) демонстрирует незначительный рост количества детей и подростков, состоящих на учете осужденных к мерам наказания, не связанным с лишением свободы, в 2016 году. Данная динамика отмечена в 5 муниципалитетах данной группы. Снижение численности таких подростков зарегистрировано в Киренском (с 2014 до 2016 гг. на 70%) и Казачинско-Ленском районах (на 33%).

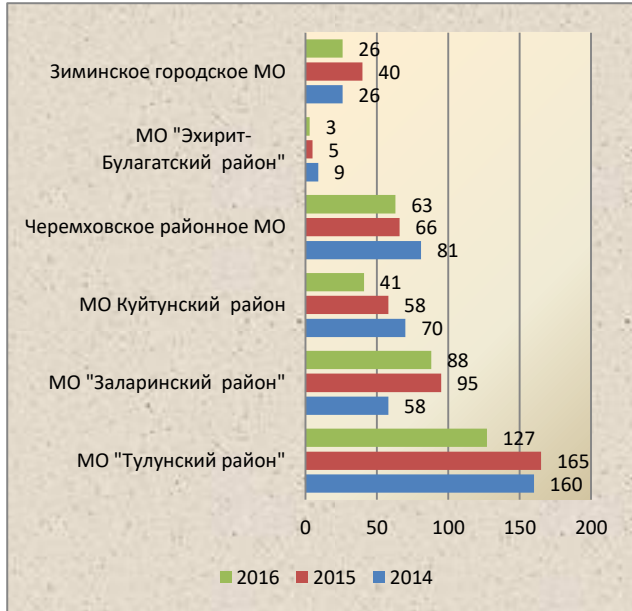
В 2016 году в Бодайбинском районе отмечена наибольшая численность подростков, совершивших общественно опасные деяния, но не достигших возраста уголовной ответственности (0,5% от численности детского населения). Меньше всего таких несовершеннолетних проживает в Аларском районе (на период 2016 г.).

Согласно графику №6 для муниципальных образований данной группы характерно увеличение количества несовершеннолетних, привлеченных к уголовной ответственности. Лидером по количеству таких подростков является Киренский район (0,7% от численности детского населения; в период с 2015 по 2016 гг. количество несовершеннолетних преступников увеличилось на 94%).

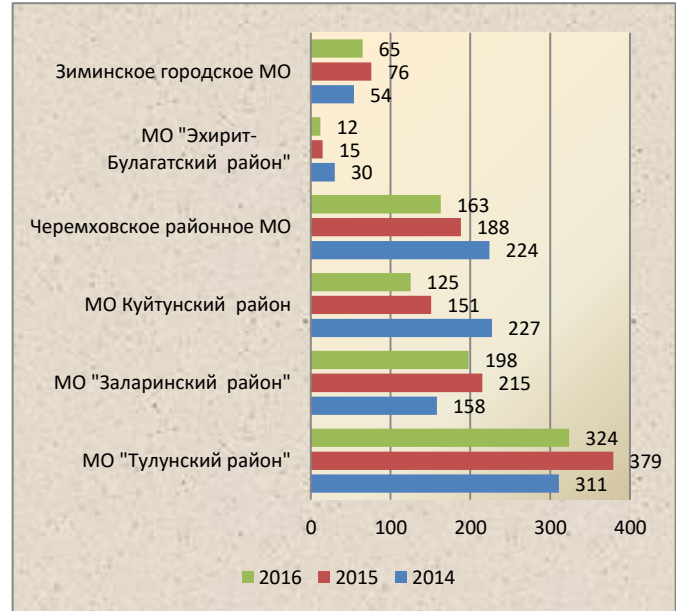
Общей характерной чертой для муниципалитетов данной группы, за исключением Киренского района, является общее снижение числа преступлений, совершенных в отношении детей и подростков в 2016 году. В Киренском районе наблюдается увеличение преступлений, жертвами в которых стали дети на 50%.

## 2.6.4. МО «Тулунский район»; МО «Заларинский район»; МО Куйтунский район Черемховское районное МО; МО «Эхирит-Булагатский район»; Зиминское городское муниципальное образование

Количество семей, находящихся в социально опасном положении (по данным КДН и ЗП ИО)



Количество детей, проживающих в таких семьях (по данным КДН и ЗП ИО)



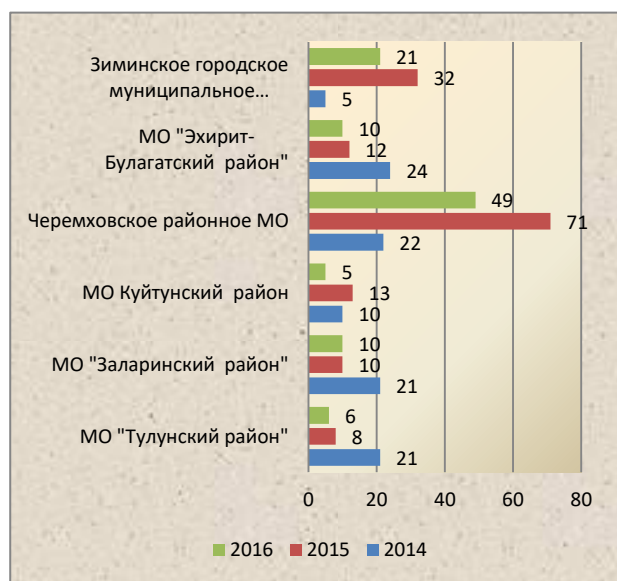
Количество несовершеннолетних, находящихся в социально-опасном положении (данные КДН и ЗП МО)



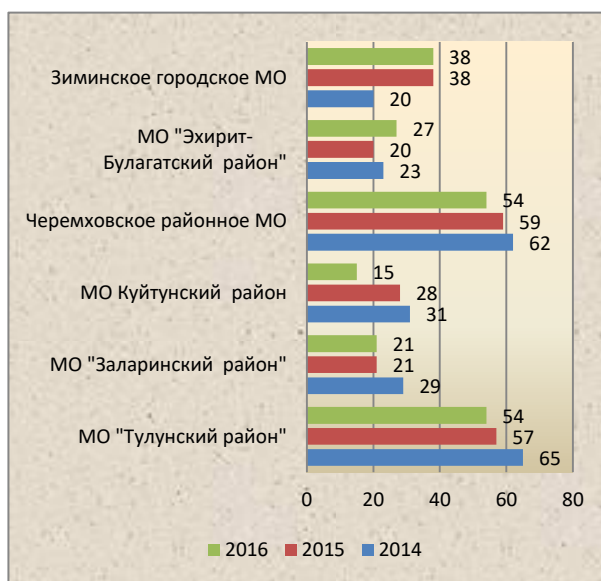
Количество несовершеннолетних, состоящих на учете осужденных к мерам наказания, не связанным с лишением свободы (Данные УИИ ГУФСИН РФ по ИО)



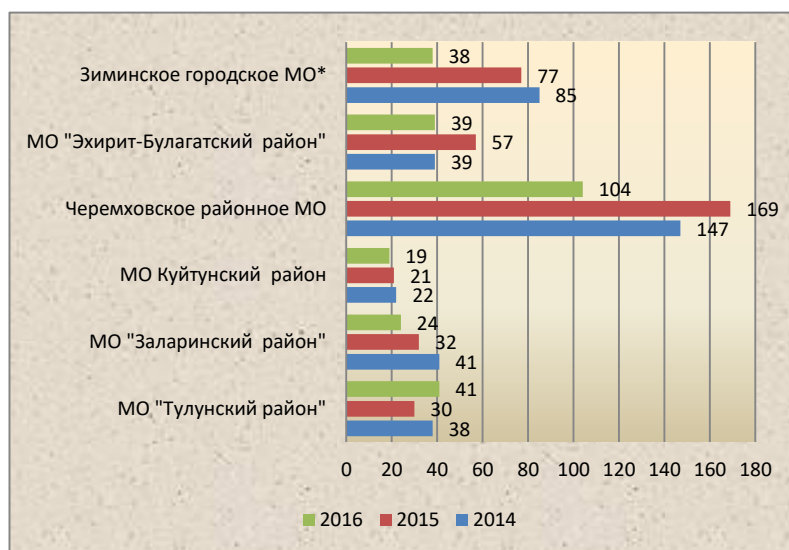
Количество несовершеннолетних, совершивших общественно опасные деяния, не достигших возраста уголовной ответственности  
(Данные ГУМВД России по ИО)



Количество несовершеннолетних, привлеченных к уголовной ответственности  
(Данные ГУМВД России по ИО)



Количество преступлений, совершенных в отношении детей  
(Данные ГУМВД России по ИО)



!Данные по графикам №№ 4, 5, 6, 7 в отношении следующих МО: 1) Зиминский район и г. Зима, 2) г. Свирск, г. Черемхово и Черемховский район, 3) г. Тулун и Тулунский район – представлены в обобщенном виде, в связи с отсутствием технических возможностей разделения данных в разрезе указанных муниципалитетов.

В данной группе сохраняется тенденция снижения количества семей, находящихся в социально опасном положении, на период 2016 года. Наименьшее их количество зафиксировано в 2016 году в Эхирит-Булагатском районе – всего 3 семьи. По критерию количества детей, семьи которых, находятся в социально опасном положении, также наблюдается общее снижение. Однако наибольший удельный вес детей и подростков, проживающих в таких семьях, отмечен в Тулунском МО (в 2016 г. – 4,7% от численности

детей, проживающих в данном МО, 2015 г. – 5,7%). В Эхирит-Булагатском районе зафиксировано наименьшее количество таких детей. Стоит отметить, что данные, представленные муниципалитетами, и данные областной КДН и ЗП имеют выраженное различие. Администрация Куйтунского района не предоставила данные по первым трем критериям настоящего анализа.

На фоне низкого количества семей, находящихся в социально опасном положении, а также детей, проживающих в них, в Эхирит-Булагатском зафиксировано наибольшее число несовершеннолетних, находящихся в социально опасном положении, несмотря на ежегодную снижающуюся динамику. Так, в 2016 году в данном районе удельный вес таких подростков составил 1% от численности детского населения.

В Заларинском (+87,5%) районе в 2016 г. наблюдается рост количества подростков, осужденных к мерам наказания, не связанным с лишением свободы. В Эхирит-Булагатском и Куйтунском районах наблюдается снижение числа таких несовершеннолетних, по данным уголовно-исполнительной инспекции. Администрации Тулунского и Эхирит-Булагатского районов данные по настоящему критерию не предоставили.

В 2016 году в муниципалитетах данной группы произошло общее снижение детей и подростков, совершивших общественно опасные деяния, но при этом не достигшие возраста уголовной ответственности. При этом данная тенденция прослеживается и в территориях, в которых разделение статистики в разрезе МО не представляется возможным (по состоянию на 2016 г. в г. Зиме и Зиминском районе (-34%), в г. Черемхово, г. Свирске и Черемховском районе (-31%), в Тулунском районе и г. Тулуне (-25%)).

Значительный рост подростков, привлеченных к уголовной ответственности зафиксирован в Эхирит-Булагатском районе (+35%), а также в Зиминском районе и г. Зиме в совокупности (90%). В остальных территориях наблюдается снижение численности таких подростков.

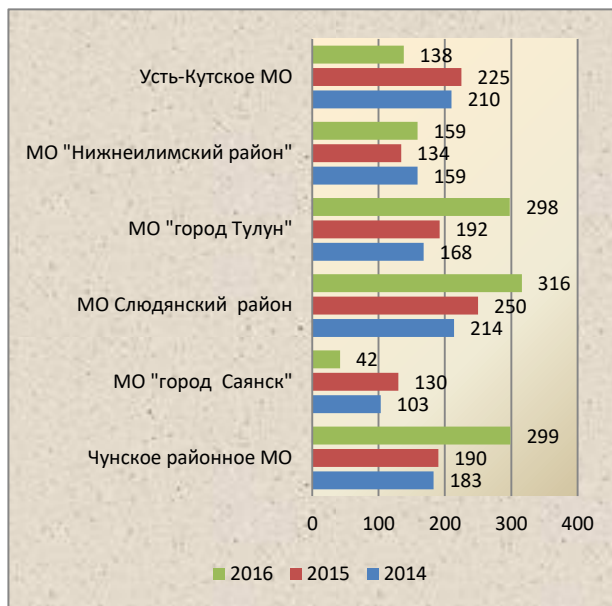
В 2016 году в муниципальных образованиях данной группы снизилось количество преступлений, совершенных в отношении несовершеннолетних. Иная динамика прослеживается в Тулунском районе и г. Тулуне в совокупности – количество преступлений возросло на 37%.

## 2.6.5. Чунское районное МО; МО «город Саянск»; МО Слюдянский район; МО «город Тулун»; МО «Нижеилимский район»; Усть-Кутское МО

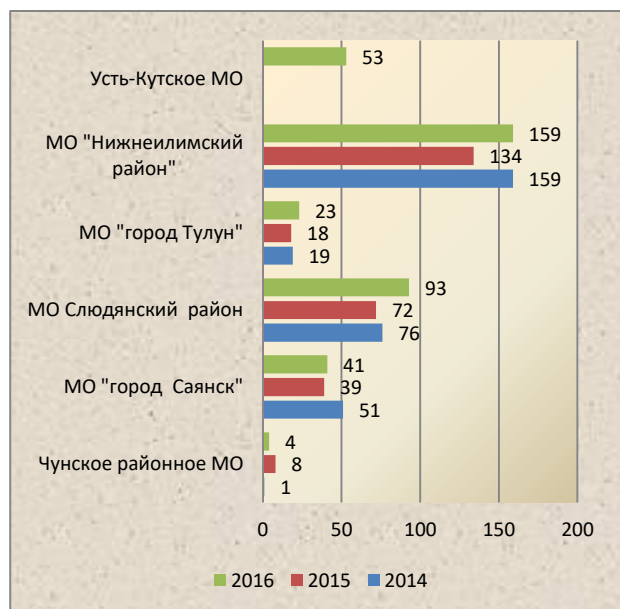
Количество семей, находящихся в социально опасном положении (по данным КДН и ЗП ИО)



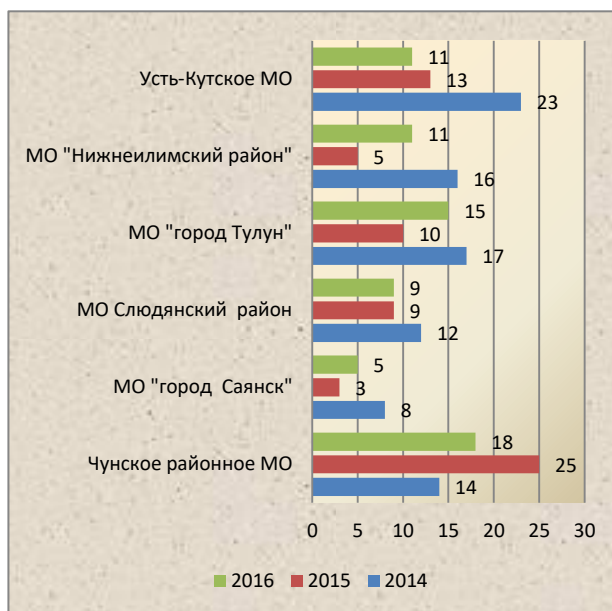
Количество детей, проживающих в таких семьях (по данным КДН и ЗП ИО)



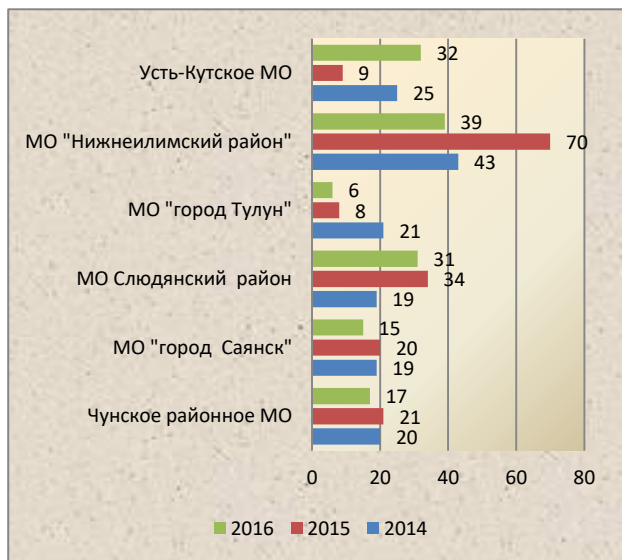
Количество несовершеннолетних, находящихся в социально-опасном положении (данные КДН и ЗП МО)



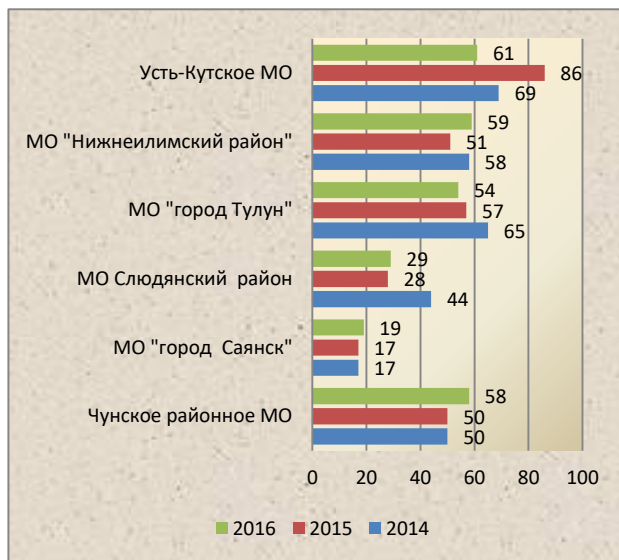
Количество несовершеннолетних, состоящих на учете осужденных к мерам наказания, не связанным с лишением свободы (Данные УИИ ГУФСИН РФ по ИО)



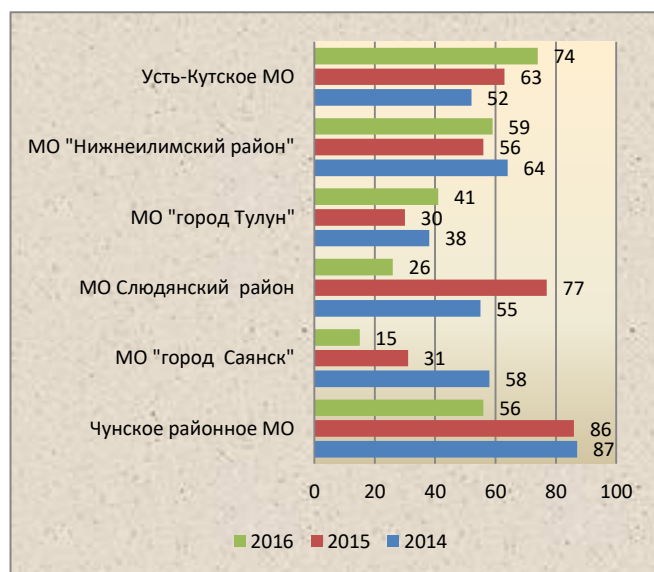
Количество несовершеннолетних, совершивших общественно опасные деяния, не достигших возраста уголовной ответственности  
(Данные ГУМВД России по ИО)



Количество несовершеннолетних, привлеченных к уголовной ответственности  
(Данные ГУМВД России по ИО)



Количество преступлений, совершенных в отношении детей  
(Данные ГУМВД России по ИО)



!Данные по графикам №№ 4, 5, 6, 7 в отношении следующих МО: Тулунский район и г. Тулун – представлены в обобщенном виде, в связи с отсутствием технических возможностей разделения данных в разрезе указанных муниципалитетов.

В данной группе муниципальных образований прослеживается тенденция повышения количества семей, находящихся в социально опасном положении, за исключением г. Саянска, в котором наблюдается значительное снижение (-58% в 2016 году). Наибольшая доля детей, проживающих в данных семьях, отмечена в Чунском



районе и в 2016 году составила 3,4% (увеличилась на 57% относительно 2015 года) от численности детского населения. Значительный рост числа таких несовершеннолетних зафиксирован в г. Тулуне (в 2016 г. +55%) и Слюдянском районе (в 2016 г. +26,4%). Значительное сокращение численности детей и подростков, проживающих в семьях, находящихся в социально опасном положении, наблюдается в г. Саянске (в 2016 г. - 68%) и в Усть-Кутском районе (в 2016 г. - 39%).

Наименьшее количество подростков, находящихся в социально опасном положении, проживает в Чунском районе, в 2016 году, согласно информации, поступившей из администрации данного МО, их было всего 4 человека (0,05% от численности детского населения). Противоположная тенденция зафиксирована в Нижнеилимском районе, так как удельный вес таких подростков относительно всего детского населения составил 1,4%.

По критерию «Количество несовершеннолетних, состоящих на учете осужденных к мерам наказания, не связанным с лишением свободы» в данной группе прослеживается увеличение количества таких подростков, за исключением Усть-Кутского и Слюдянского районов. Наибольший удельный вес подростков, осужденных к мерам наказания, не связанным с лишением свободы, зарегистрирован в Чунском районе (в 2016 г. - 0,2%, 2015 г. - 0,3% от численности детского населения в районе).

В 2016 г. в Усть-Кутском районе в 3,6 раза увеличилось число несовершеннолетних, совершивших общественно опасные деяния, не достигших возраста уголовной ответственности. В остальных муниципалитетах данной группы в 2016 г. отмечено снижение численности таких подростков.

В 2016 г. в Чунском районе зарегистрирован наибольший удельный вес подростков, привлеченных к уголовной ответственности. По данным УИИ ГУФСИН России по Иркутской области, он составил 0,7% от численности детского населения, проживающего в Чунском МО. Значительное снижение количества несовершеннолетних, привлеченных к уголовной ответственности, в 2016 г. зарегистрировано в Усть-Кутском районе (-29%).

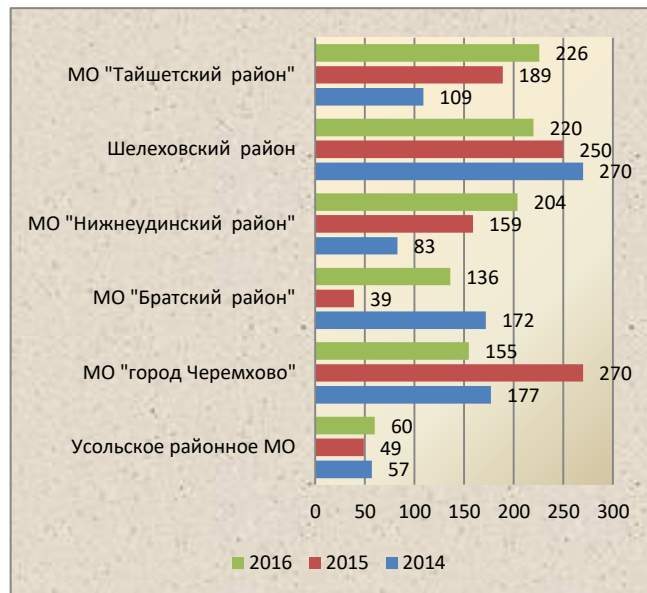
В динамике за период 2014-2016 гг. в Усть-Кутском районе зафиксировано стремительное увеличение преступлений, совершенных в отношении детей и подростков. В 2016 г. в Слюдянском районе на 66% снизилось число таких преступлений относительно 2015 г., в г. Саянске на 52%, в Чунском районе на 35%.

## 2.6.6. Усольское районное МО; МО «город Черемхово»; МО «Братский район»; МО «Нижнеудинский район»; МО Шелеховский район; МО «Тайшетский район»

Количество семей, находящихся в социально опасном положении (по данным КДН и ЗП ИО)



Количество детей, проживающих в таких семьях (по данным КДН и ЗП ИО)



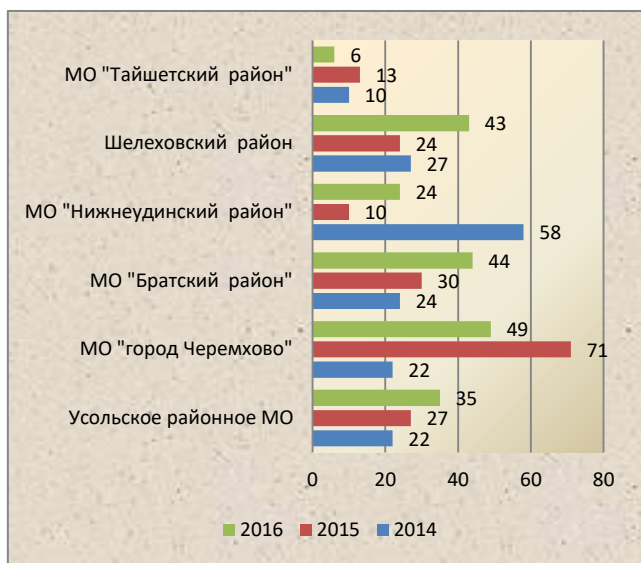
Количество несовершеннолетних, находящихся в социально-опасном положении (данные КДН и ЗП МО)



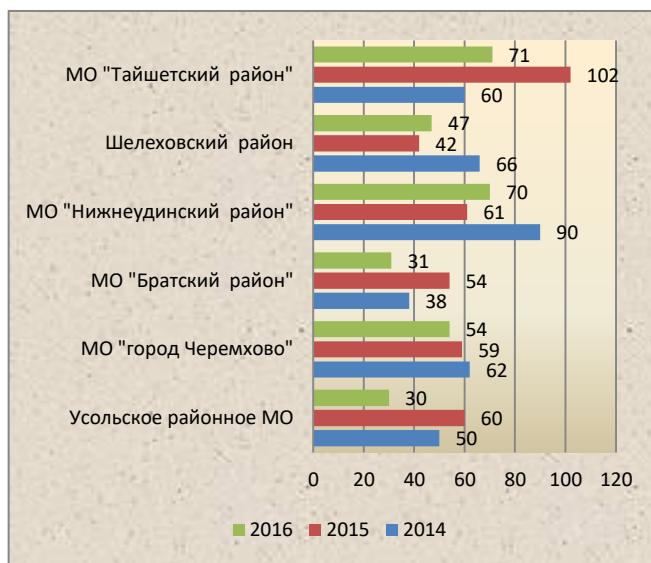
Количество несовершеннолетних, состоящих на учете осужденных к мерам наказания, не связанным с лишением свободы (Данные УИИ ГУФСИН РФ по ИО)



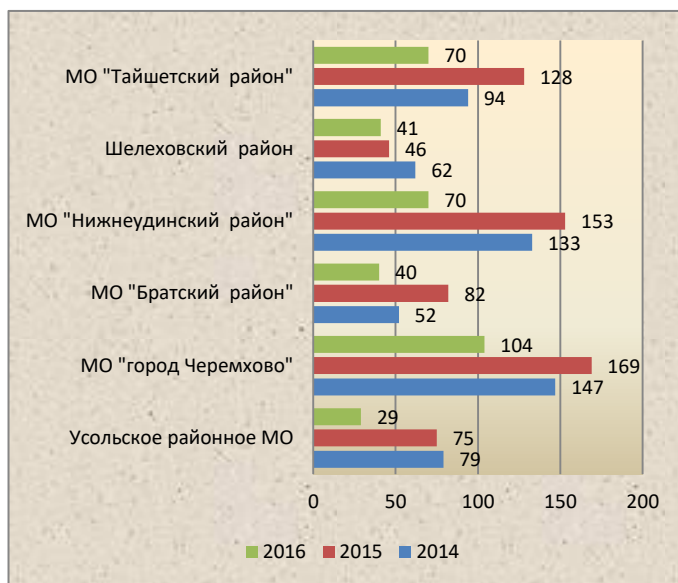
Количество несовершеннолетних, совершивших общественно опасные деяния, не достигших возраста уголовной ответственности  
(Данные ГУМВД России по ИО)



Количество несовершеннолетних, привлеченных к уголовной ответственности  
(Данные ГУМВД России по ИО)



Количество преступлений, совершенных в отношении детей  
(Данные ГУМВД России по ИО)



!Данные по графикам №№ 4, 5, 6, 7 в отношении следующих МО: г. Свирск, г. Черемхово и Черемховский район и графику №4 относительно г. Усолье-Сибирское и Усольского района - представлены в обобщенном виде, в связи с отсутствием технических возможностей разделения данных в разрезе указанных муниципалитетов.

В 2016 году в Братском районе зарегистрирован стремительный рост числа семей, находящихся в социально опасном положении – в 3 раза по сравнению с 2015 годом. В целом, в данной группе муниципальных образований фиксируется тенденция увеличения количества таких семей, за исключением Шелеховского района. В Тайшетском и

Нижеудинском районах наблюдается динамичный рост количества детей, проживающих в семьях, находящихся в социально опасном положении, в 2 и в 2,5 раза, соответственно. В Братском районе в 2016 году количество таких несовершеннолетних возросло в 3,5 раза. Снижение количества подростков по данному критерию в 2016 г. отмечается в Шелеховском районе (-12%) и в г. Черемхово (-43%).

По критерию «количество несовершеннолетних, находящихся в социально опасном положении» в Нижеудинском районе за период 2014-2016 гг. отмечается высокая численность таких подростков относительно данных районов в рамках группы. По состоянию на 2014 г. в Шелеховском, Братском, Усольском районах и в г. Черемхово несовершеннолетних, находящихся в социально опасном положении, не зарегистрировано.

В 2016 г. в Тайшетском и Нижеудинском районах сократилось количество подростков, осужденных к мерам наказания, не связанным с лишением свободы, на 16% и 15% соответственно. Рост количества таких несовершеннолетних зафиксирован в Братском (+25%) и Шелеховском районах (+7%) по состоянию на 2016 г.

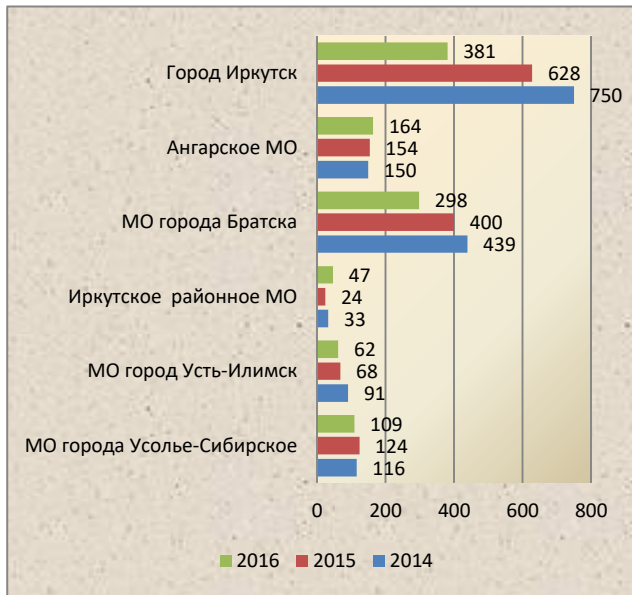
В большинстве муниципальных образований данной группы в динамике за период 2014-2016 гг. отмечен рост численности подростков, совершивших общественно опасные деяния, не достигших возраста уголовной ответственности. Среди них: Шелеховский, Братский, Усольский, Нижеудинский районы. В Тайшетском районе наблюдается снижение числа таких несовершеннолетних (в 2016 г. -54%).

В 2016 г. отмечается общее снижение количества подростков, привлеченных к уголовной ответственности. Такая тенденция зафиксирована в Тайшетском (-30%), Братском (-43%), Усольском (-50%) районах и в г. Черемхово (+Черемховский район, в совокупности - 8,5%). Рост отмечен в Шелеховском (+12%) и Нижеудинском (+15%) районах.

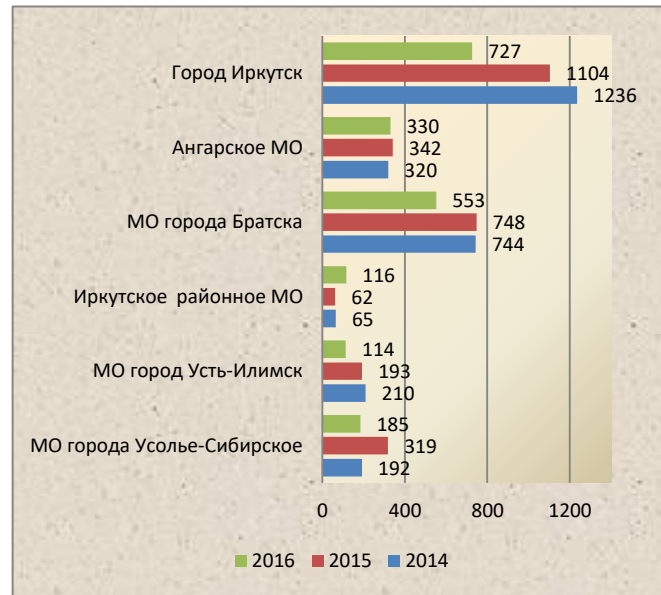
Для данной группы муниципальных образований Приангарья характерно общее снижение количества преступлений, потерпевшими по которым являются дети и подростки. Наибольшее сокращение отмечено в Нижеудинском (-54%), Братском (-51%), Усольском (-61%) районах.

## 2.6.7. МО города Усолье-Сибирское; МО город Усть-Илимск; Иркутское районное МО; МО города Братска; Ангарское МО; Город Иркутск

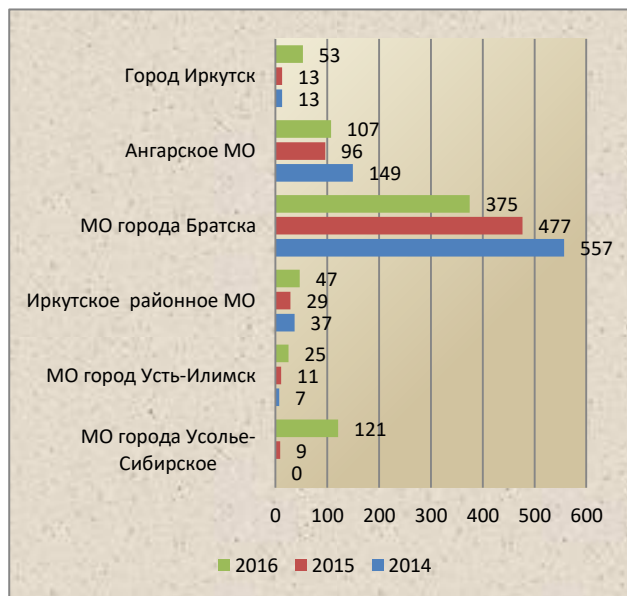
Количество семей, находящихся в социально опасном положении (по данным КДН и ЗП ИО)



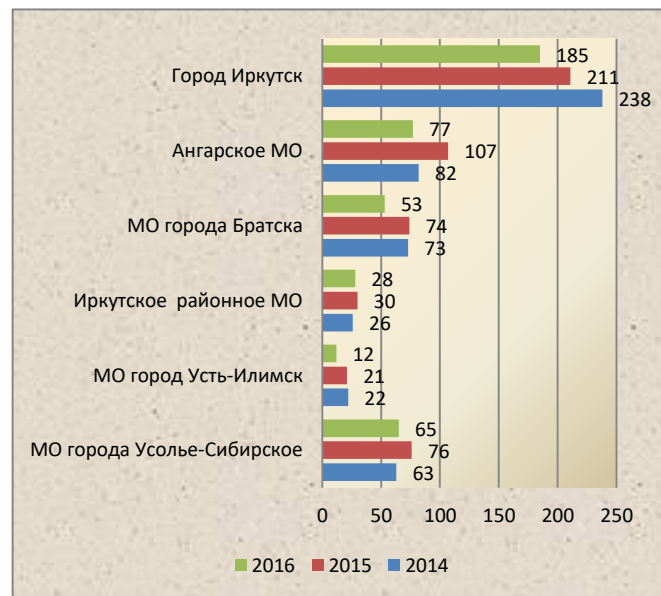
Количество детей, проживающих в таких семьях (по данным КДН и ЗП ИО)



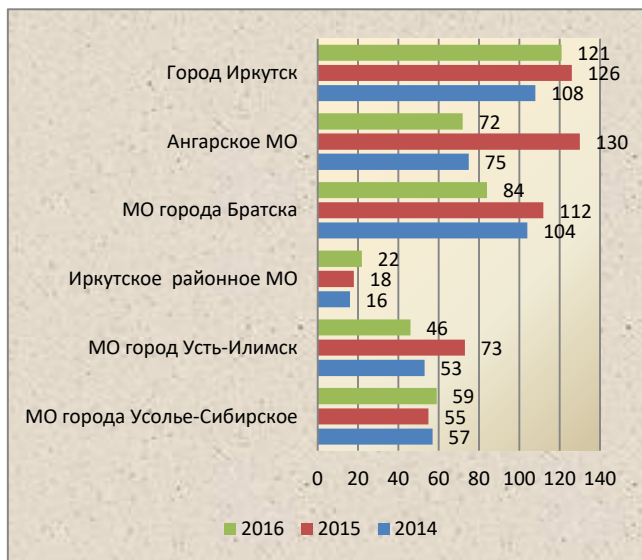
Количество несовершеннолетних, находящихся в социально-опасном положении (данные КДН и ЗП МО)



Количество несовершеннолетних, состоящих на учете осужденных к мерам наказания, не связанным с лишением свободы (Данные УИИ ГУФСИН РФ по ИО)



Количество несовершеннолетних, совершивших общественно опасные деяния, не достигших возраста уголовной ответственности  
(Данные ГУМВД России по ИО)



Количество несовершеннолетних, привлеченных к уголовной ответственности  
(Данные ГУМВД России по ИО)



Количество преступлений, совершенных в отношении детей  
(Данные ГУМВД России по ИО)



!Данные по графикам №№ 4, 5, 6, 7 в отношении следующих МО: г. Усть-Илимск и Усть-Илимский район и графику №4 относительно г. Усолье-Сибирское и Усольского района - представлены в обобщенном виде, в связи с отсутствием технических возможностей разделения данных в разрезе указанных муниципалитетов.

Количество семей, находящихся в социально опасном положении, в муниципальных образованиях данной группы снижается, за исключением таких территорий как Ангарский городской округ и Иркутский район. Значительное снижение числа таких

семей отмечено в г. Иркутске и в период с 2014 по 2016 гг. сократилось на 49%. Похожая тенденция, но только по снижению количества детей, проживающих в семьях, находящихся в социально опасном положении, также зафиксирована в данной группе муниципалитетов. Исключение составляет Иркутский район, в котором количество таких несовершеннолетних в 2016 г. возросло на 87%. Стоит отметить, что данные предоставленные администрациями муниципальных образований настоящей группы (исключение – Иркутский район) по этим двум критериям абсолютно не соответствуют данным, предоставленным КДН и ЗП Иркутской области.

Источником количественных данных, представленных на графике №3, послужила информация, направленная из муниципалитетов в адрес Уполномоченного по правам ребенка в Иркутской области. Как видно на графике ситуация складывается неоднозначным образом. Согласно данным Федеральной службы государственной статистики Российской Федерации, детское население г. Иркутска, по состоянию на 2016 г., в 2,7 раза превысило соответствующее население г. Братска. Однако количество несовершеннолетних, находящихся в социально опасном положении, проживающих на территории г. Братска в 7 раз больше таких подростков, но проживающих в г. Иркутске. По состоянию на 2014 и 2015 гг. ситуация в отношении этих двух муниципалитетов складывается еще более критичнее, так как количество этих подростков превышало несовершеннолетних иркутян в 42,8 и 36,7 раз, соответственно. Исходя из изложенного, возникает вопрос о валидности данных, которые предоставили главы (мэры) муниципальных образований в рамках официального запроса Уполномоченного. Рассматривая общие тенденции данной группы муниципальных образований по критерию №3, прослеживается общее увеличение числа детей и подростков, которые находятся в социально опасном положении, за исключением г. Братска, в котором зафиксировано их снижение (в 2016 г. -21%). Сравнивая г. Братск и Ангарский городской округ, численность детского населения которых приблизительно одинакова (на период 2016 г.), видно, что дети и подростки, находящиеся в социально опасном положении, проживающие на территории г. Братска в 3,5 раза превышают число таких несовершеннолетних, которые проживают в Ангарском городском округе.

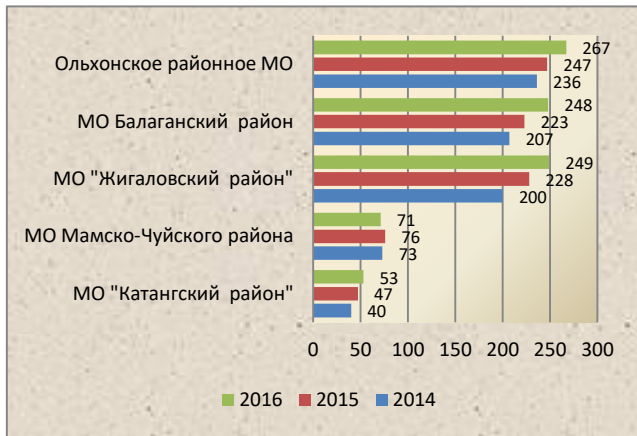
Для всех муниципальных образований данной группы характерно снижение несовершеннолетних, состоящих на учете осужденных к мерам наказания, не связанным с лишением свободы. Также, для них характерно снижение количества подростков, совершивших общественно опасные деяния, но не достигшие возраста уголовной ответственности, за исключением Иркутского района (+22%) и г. Усолье-Сибирское (+7%), в которых наблюдается их увеличение. По критерию «Количество несовершеннолетних, привлеченных к уголовной ответственности» прослеживается аналогичная тенденция снижения количества таких подростков. Исключение составляет г. Братск, в котором зафиксирован незначительный рост данной категории несовершеннолетних (+7%).

Динамика снижения числа преступлений, совершенных в отношении детей и подростков, наблюдается во всех муниципалитетах данной группы, за исключением Ангарского городского округа, в котором с 2014 по 2016 гг. преступность в отношении несовершеннолетних возросла на 37%.

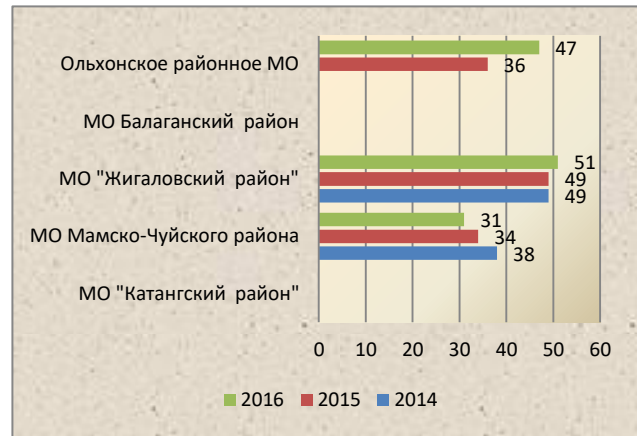
## 2.7. СОЦИАЛЬНОЕ ОБЕСПЕЧЕНИЕ СЕМЕЙ С ДЕТЬМИ

### 2.7.1. МО «Катангский район»; МО Мамско-Чуйского района; МО «Жигаловский район»; МО Балаганский район; Ольхонское районное МО

Количество многодетных семей



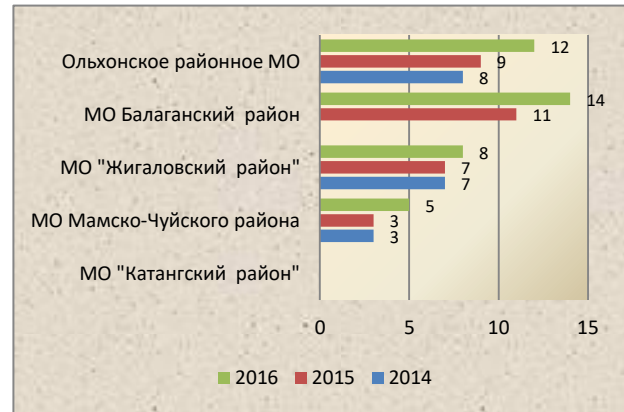
Количество родителей-инвалидов, имеющих детей



Количество одиноких матерей



Количество одиноких отцов



Количество одиноких несовершеннолетних матерей



Согласно представленной информации из данных муниципальных органов выплат либо пособий из муниципального бюджета не предусмотрено. Только в Катангском районе муниципальная программа «Профилактика социально-негативных явлений на территории МО «Катангский район» (организация мероприятий по профилактике социального сиротства и семейного неблагополучия на территории муниципального образования «Катангский район»)



## 2.7.2. МО "Баяндаевский район"; МО "город Свирск"; Зиминское районное МО; Районное МО "Усть-Удинский район" МО "Усть-Илимский район"; МО "Нукутский район"

Количество многодетных семей



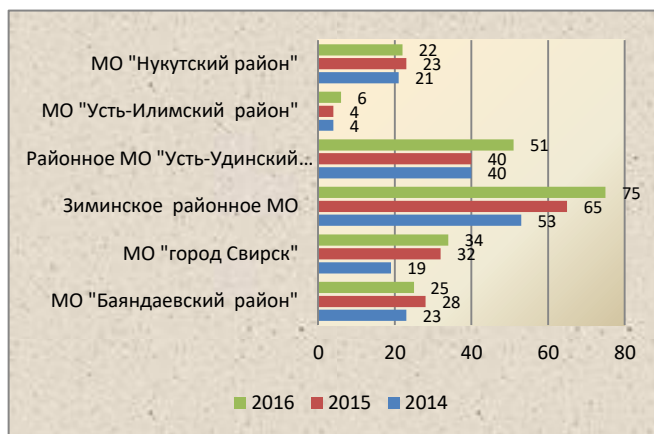
Количество родителей-инвалидов, имеющих детей



Количество одиноких матерей



Количество одиноких отцов



Количество одиноких несовершеннолетних матерей



Из шести вышеуказанных муниципальных образований только в трех приняты и действуют муниципальные программы социальной направленности:

- так, в бюджете Нукутского района предусмотрены социальные выплаты на обеспечение бесплатным питанием детей из многодетных и малоимущих семей -5828 тысяч руб. На развитие системы отдыха и оздоровления детей от 7 до 15 лет -128,5 тысяч руб. На социальную поддержку семей направлена муниципальная программа «Социальная поддержка населения в муниципальной образовнии «Нукутский район» на 2015 - 2019 годы»;

- в муниципальном образовании «город Свирск» утверждена и реализуется муниципальная программа «Социальная поддержка многодетных и малоимущих семей» на 2017-2019 годы;

- в Усть-Удинском районе пособий и выплат из муниципального бюджета не предусмотрено. Однако действуют подпрограммы, предусматривающие предоставление автотранспорта (микроавтобуса многодетным), проводятся конкурсы «Почётная Семья» и «Лучшая семейная усадьба».

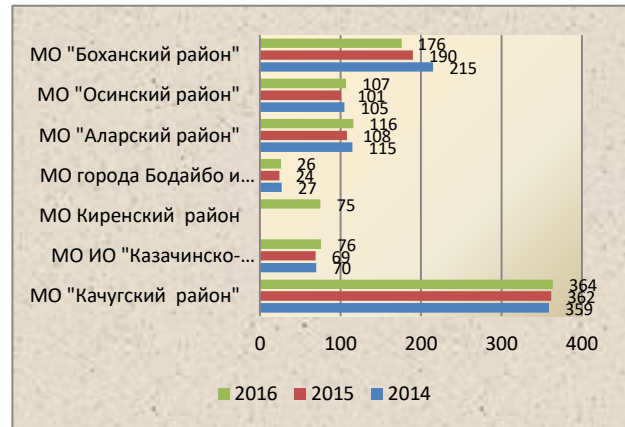
Жителям остальных муниципальных образований социальная поддержка из местного бюджета не предусмотрена.

### 2.7.3. МО "Качугский район"; МО ИО "Казачинско-Ленский район"; МО Киренский район; МО города Бодайбо и района; МО "Аларский район"; МО "Осинский район"; МО "Боханский район"

Количество многодетных семей



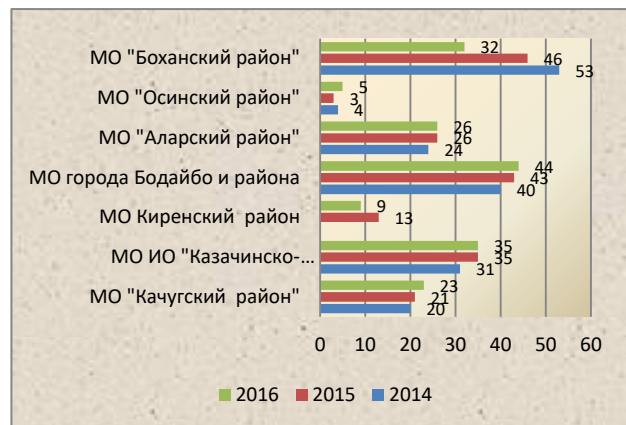
Количество родителей-инвалидов, имеющих детей



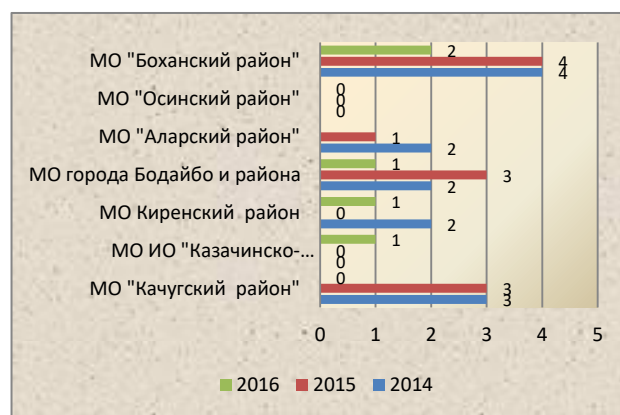
Количество одиноких матерей



Количество одиноких отцов



Количество одиноких несовершеннолетних матерей



Из семи вышеприведенных муниципальных образований, только в трех проводится политика социальной направленности.

Так, в Киренском и Осинском районах приняты муниципальные программы «Молодым семьям – доступное жилье».

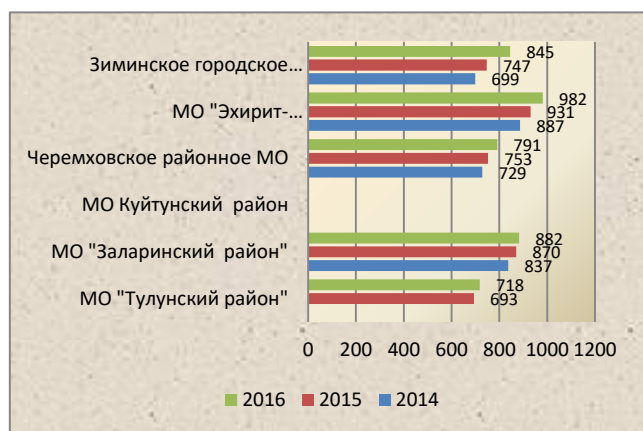
Кроме того, на территории Киренского района действует муниципальная программа «Молодежная политика Киренского района» на 2014-2020 годы, включающая подпрограмму «Качественное развитие потенциала и воспитание молодежи Киренского района». В рамках данной подпрограммы выплачивается стипендия мэра Киренского района талантливым детям МКО ДО ДШИ им. А.В. Кузакова г. Киренска. Трое учащихся школы ежегодно получают стипендию на общую сумму 13 500 рублей.

На территории Казачинско-Ленского района действовала муниципальная программа «Социальная поддержка граждан Казачинско-Ленского муниципального района на 2014-2016 годы» в рамках которой выплачивалась компенсация родительской платы за присмотр и уход за детьми, осваивающими программы дошкольного образования в муниципальной образовательной организации родителям, имеющим трех и более детей, не достигших возраста 18 лет, среднедушевой доход которых ниже прожиточного минимума, установленного в целом по Иркутской области в расчете на душу населения. Кроме этого были предусмотрены средства из бюджета муниципального образования для софинансирования питания детей из многодетных и малоимущих семей в размере 15 рублей в день на одного ребенка.

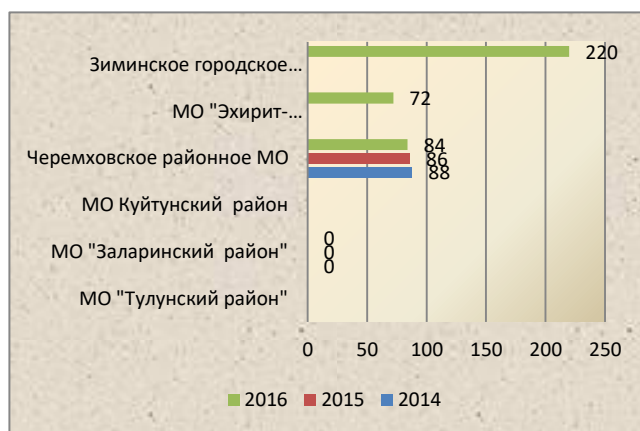
Постановлением администрации Казачинско-Ленского муниципального района от 7 июля 2016 года № 248 утверждена муниципальная программа «Социальная поддержка граждан Казачинско-Ленского муниципального района на 2017-2020 годы», в которую включены такие мероприятия, как помощь гражданам, оказавшимся в трудной жизненной ситуации – по 200 000 рублей на каждый год реализации программы; оплата проезда детей, обучающихся в ГБПОУ «Ульканский межотраслевой техникум» - по 200 000 рублей на каждый год реализации программы.

## 2.7.4. МО "Тулунский район"; МО "Заларинский район"; МО Куйтунский район Черемховское районное МО; МО "Эхирит-Булагатский район"; Зиминское городское муниципальное образование

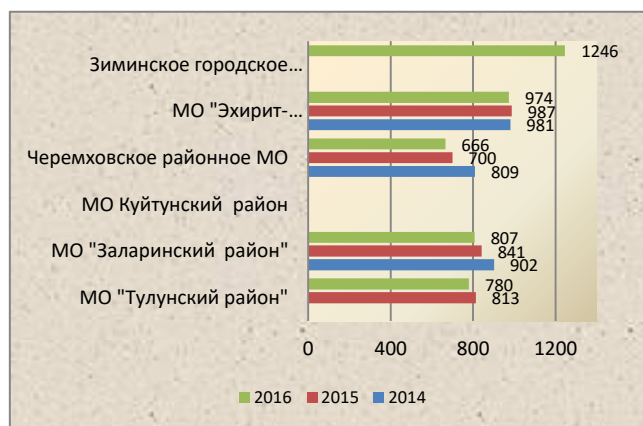
Количество многодетных семей



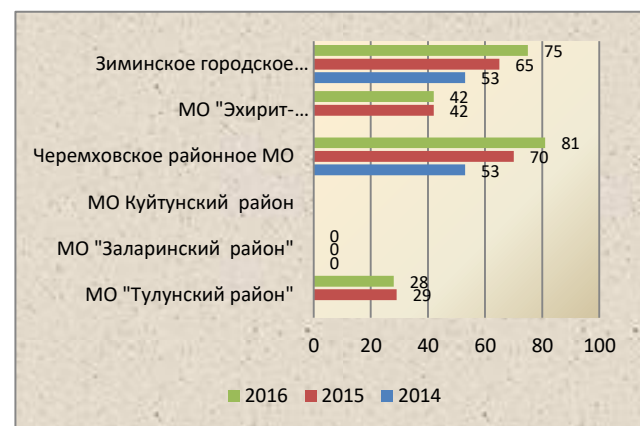
Количество родителей-инвалидов, имеющих детей



Количество одиноких матерей



Количество одиноких отцов



Количество одиноких несовершеннолетних матерей



Из шести вышеприведенных муниципальных образований только администрация Заларинского района указала на наличие программ социальной направленности. Так, на социальное питание детей в образовательных учреждениях из муниципального бюджета предусмотрено 6 981,9 тысяч рублей. В рамках подпрограммы «Развитие системы

дошкольного образования на 2016 год», на льготное питание предусмотрено 774 941 рублей. Кроме этого, на территории МО «Заларинский район» приняты:

- подпрограмма «Обеспечение безопасного, качественного отдыха, оздоровления и занятости детей в период 2016 года» с финансированием из местного бюджета 1 320,9 тысяч рублей;

- программа «Развитие МО «Заларинский район» в области культуры на 2015-2017 годы»;

- подпрограмма «Развитие муниципального бюджетного образовательного учреждения дополнительного образования детей «Тыретская детская музыкальная школа на 2015-2017 годы с объемом финансирования - 4858, 7 тыс. руб.

- программа «Профилактика правонарушений в муниципальном образовании «Заларинский район» на 2016 г.» Задачами данной программы являются: активизация борьбы с пьянством, алкоголизмом, наркоманией, преступностью, безнадзорностью, беспризорностью несовершеннолетних и др. Мероприятия данной программы: обеспечение материально-техническими средствами для проведения профилактических мероприятий, изготовление агитационного материала, проведение мероприятий с несовершеннолетними, из числа состоящих на учете. Общий объем финансирования из бюджета района 50 тысяч рублей;

- программа «Повышение безопасности дорожного движения в муниципальном образовании «Заларинский район» на 2016 г.». Одной из задач данной программы является: сокращение детского дорожно-транспортного травматизма. Общий объем финансирования затрат на реализацию программы 20 тысяч рублей;

- программа «Развитие образования в Заларинском районе на 2016 год» с подпрограммами: «Развитие общего образования на 2016 год» проведение районных, областных и всероссийских олимпиад школьников» с объемом финансирования 79 316 рублей и «Развитие муниципального бюджетного образовательного учреждения дополнительного образования детей «Детская школа искусств» п. Залари на 2015-2017 годы». Объем финансирования- 8863, 3 тысяч рублей.

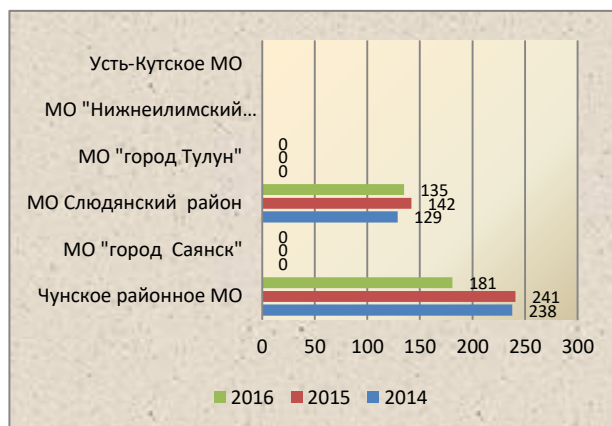
- программа «Развитие физической культуры, спорта и молодежной политики в Заларинском районе на 2016 год» с перечнем подпрограммных мероприятий: отборочные игры, районные соревнования, областные соревнования, спортивные праздники, областные турниры и др., летняя трудовая занятость (207 200 рублей), тиражирование и распространение полиграфической продукции, листовок, буклетов (50 000 рублей) и др. Объем финансирования программы – 1 050 200 рублей

## 2.7.5. Чунское районное МО; МО "город Саянск"; МО Слюдянский район; МО "город Тулун"; МО "Нижнеилимский район"; Усть-Кутское МО

Количество многодетных семей



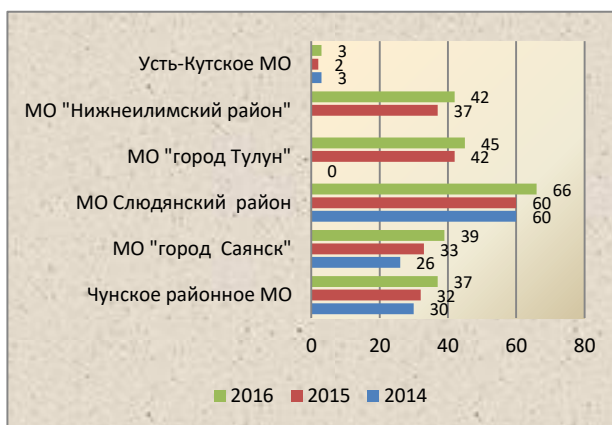
Количество родителей-инвалидов, имеющих детей



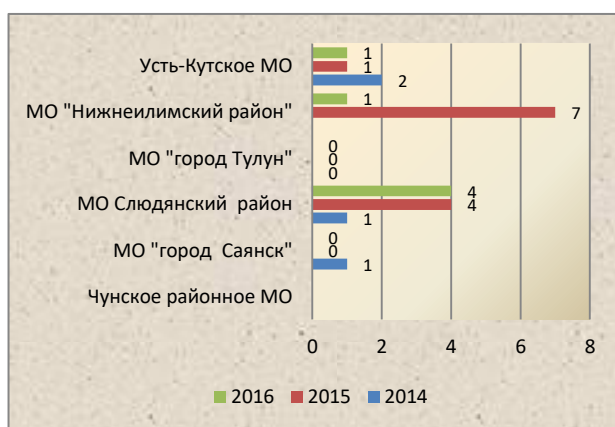
Количество одиноких матерей



Количество одиноких отцов



Количество одиноких несовершеннолетних матерей



Из шести вышеприведенных муниципальных образований в пяти приняты и действуют программы, направленные на социальную поддержку населения.

- Так, в Нижне-Илимском муниципальном образовании оказывается социальная помощь за счет средств местного бюджета на питание детей-инвалидов, детей-сирот и детей, оставшихся без попечения родителей:

- в общеобразовательных организациях – 15 руб.;

- в дошкольных образовательных учреждениях: от года до 3-х лет – 96,29 рублей; от 3-х до 8 лет - 115,29 рублей.

Кроме того, действует подпрограмма «Оказание адресной материальной помощи гражданам, находящимся в трудной жизненной ситуации».

- Софинансирование расходов, выделяемых из бюджета муниципального образования на питание детей производится на территории Усть-Кутского района, в соответствии с постановлением администрации Усть-Кутского муниципального образования от 30.12.2016г №908-п.

- Учащимся из многодетных семей и малоимущих семей на территории Слюдянского района предоставляются дополнительные меры социальной поддержки с 1 февраля 2017 года по 31 мая 2017 года в соответствии с приказом Комитета по социальной политике и культуре от 19 января 2017 г. № 12-од «Об утверждении Порядка обеспечения бесплатным питанием отдельных категорий учащихся муниципальных общеобразовательных организаций за счёт средств бюджета Слюдянского муниципального района».

- Постановлением администрации Чунского района от 24 февраля 2016 года № 19 утверждена программа «Социальная поддержка населения» на 2015 -2017 годы, где предусмотрены следующие мероприятия: «проведение мероприятий, направленных на поддержание престижа материнства и отцовства, развитие и сохранение семейных ценностей: День Матери, День Семьи, проведение районного конкурса «Почетная семья Чунского района»; «проведение мероприятий для детей-сирот и детей, находящихся в социально-опасных условиях»; «единовременная помощь семьям, попавшим в трудную жизненную ситуацию к началу учебного года (обеспечение детей канцтоварами для посещения школьных занятий)».

- Ведомственной целевой программой «Социальная поддержка населения города Саянска на 2014-2016 годы», предусмотрено ежемесячное бесплатное обеспечение детей, не имеющих группы инвалидности, больных сахарным диабетом средствами диагностики - тест полосками для исследования уровня сахара в крови. Аналогичная программа принята и на 2016-2020 годы.

- Поддержка семей на территории города Тулуна осуществляется посредством реализации мероприятий муниципальных программ, а именно, в рамках мероприятий подпрограммы «Молодым семьям-доступное жильё» осуществляется:

- предоставление социальной выплаты на приобретение жилого помещения или создание объекта индивидуального жилищного строительства;

- предоставление социальной выплаты на погашение процентной ставки по полученным кредитам (займам) за счет средств местного бюджета.

С целью укрепления роли семьи, родителей, возрождения семейных традиций в рамках мероприятий муниципальных программ города Тулуна «Поддержка отдельных категорий граждан и социально ориентированных некоммерческих организаций» и «Молодежь» проводятся:

- городской конкурс «Почетная семья города Тулуна» по трем номинациям: многодетная семья, молодая семья, приемная семья;

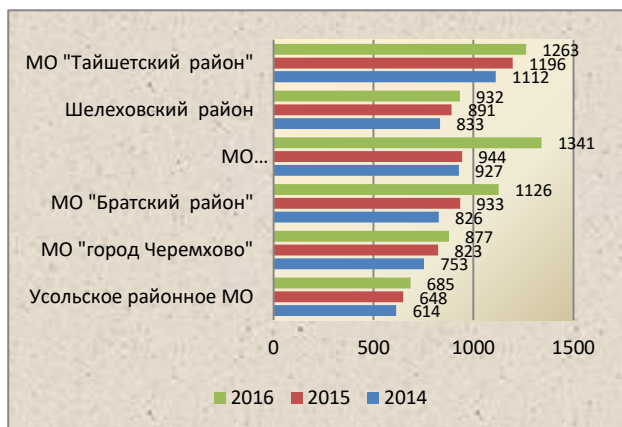
- городской конкурс «Крепкая семья - крепкая Россия».

В период проведения профилактического мероприятия «Каждого ребенка за парту в школу» к 1 сентября 2016 года было введена практика раздачи наборов школьно-письменных принадлежностей детям из семей, попавших в трудную жизненную ситуацию. Ежегодно на территории города Тулуна проводится акция к Новому году «Сладкий подарок» в рамках муниципальной программы города Тулуна «Поддержка отдельных категорий граждан и социально ориентированных некоммерческих организаций» с привлечением школьного парламента, инспекторов ОДН МО МВД России «Тулунский» и предпринимателей.

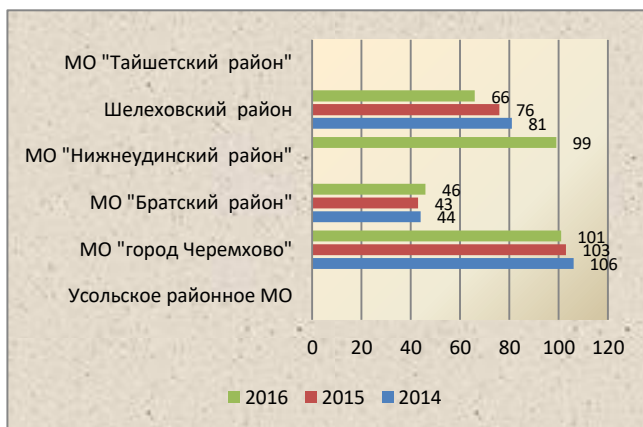


## 2.7.6. Усольское районное МО; МО "город Черемхово"; МО "Братский район"; МО "Нижнеудинский район"; МО Шелеховский район; МО "Тайшетский район"

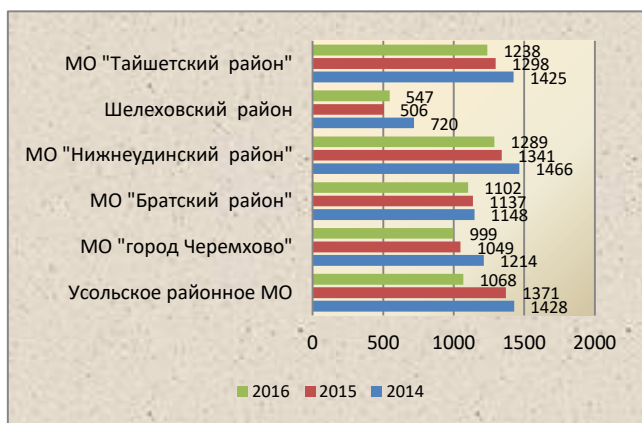
Количество многодетных семей



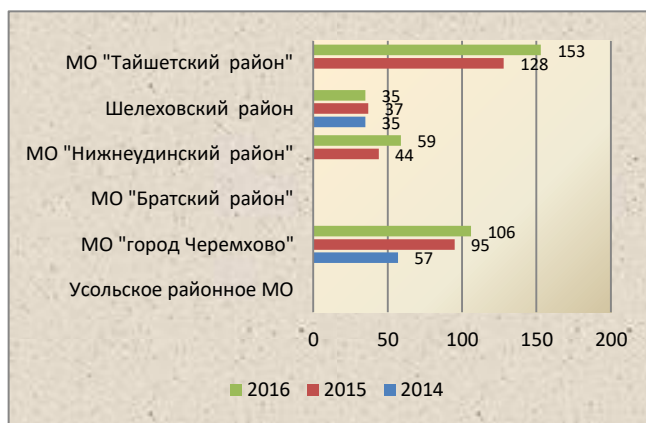
Количество родителей-инвалидов, имеющих детей



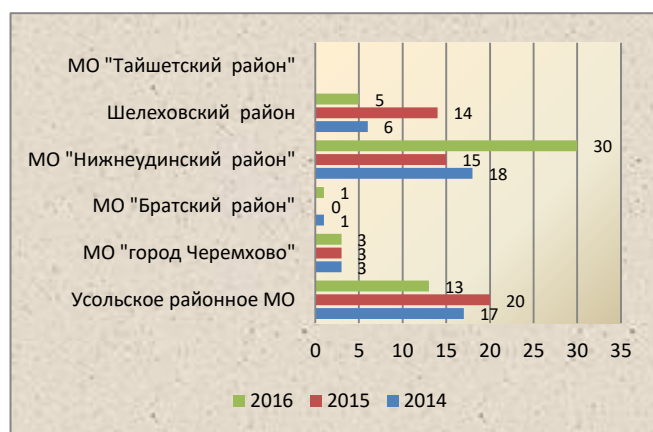
Количество одиноких матерей



Количество одиноких отцов



Количество одиноких несовершеннолетних матерей



Из шести вышеприведенных муниципальных образований социально-ориентированные программы приняты только в трех территориях.

- Так, постановлением администрации Шелеховского муниципального района от 17 декабря 2014 № 1377-па утверждена муниципальная программа «Дополнительные меры поддержки для отдельных категория граждан Шелеховского района».

- В Братском районе постановлением администрации № 287 от 13 ноября 2014 утверждена муниципальная программа «Жилье для молодых семей» на 2015-2020 годы.

- Наиболее социально–ориентированным является муниципальное образование «город Черемхово». Так, софинансирование стоимости питания детей из многодетных и малообеспеченных семей за счет средств местного бюджета производится в соответствии с постановлением от 25 июля 2016 года № 620 «Об обеспечении бесплатным питанием учащихся и возмещении расходов организациям, оказывающим услуги по обеспечению питанием на 2016-2017 учебный год».

За счет местного бюджета предусмотрена льгота по начислению родительской платы в муниципальных дошкольных образовательных учреждениях в размере 50% родителям (законным представителям), имеющим трех и более детей, в соответствии с приказом начальника управления образования администрации города Черемхово от 9 октября 2014 года № 528 «Об установлении льготы по начислению родительской платы в муниципальных дошкольных образовательных учреждениях».

За высокие результаты в учебе, науке, спорте, творчестве и активное участие в общественной жизни города Черемхово несовершеннолетним назначаются единовременные стипендии мэра города Черемхово в соответствии с Постановлением администрации города Черемхово от 10 ноября 2009 года № 638 «Об утверждении Положений о порядке назначения стипендии мэра города Черемхово и о доплате к академической стипендии».

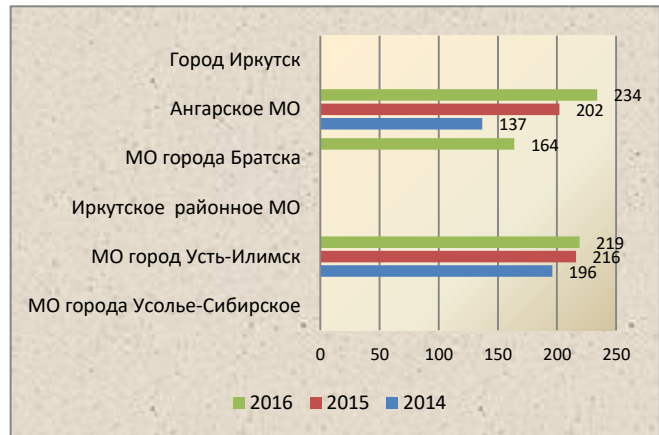
Материальная помощь семьям, находящимся в трудной жизненной ситуации, осуществляется на основании муниципальной программы «Оказание материальной помощи гражданам, находящимся в трудной жизненной ситуации, на 2016-2018 г.г.», утвержденной постановлением администрации муниципального образования «город Черемхово» 15 октября 2015 года № 778.

## 2.7.7. МО города Усолье-Сибирское; МО город Усть-Илимск; Иркутское районное МО; МО города Братска; Ангарское МО; Город Иркутск

Количество многодетных семей



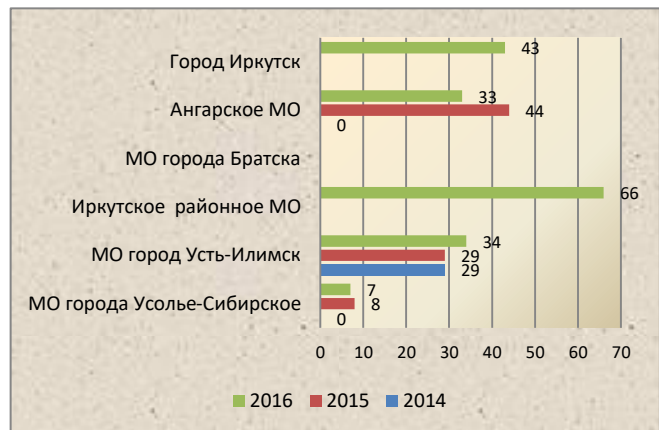
Количество родителей-инвалидов, имеющих детей



Количество одиноких матерей



Количество одиноких отцов



Количество одиноких несовершеннолетних матерей



Из шести самых крупных муниципальных образований Иркутской области информацию о наличии муниципальных программ, направленных на социальную поддержку населения, указали только три муниципальных образования.

• В рамках реализации муниципальной программы «Социальная поддержка населения города Иркутска на 2013-2019 годы» предоставляются следующие дополнительные меры социальной поддержки:

а) материальная помощь семьям и одиноким гражданам города Иркутска, оказавшимся в трудной жизненной ситуации, в том числе:

- семьям, имеющих детей-инвалидов в возрасте до 18 лет с онкологическими и (или) гематологическими и гематологическими заболеваниями, инсулинозависимыми формами сахарного диабета (в размере 10000 рублей на одного ребенка);

- семьям студентов очной формы обучения расположенных на территории города Иркутска профессиональных образовательных организаций и образовательных организаций высшего образования, имеющих детей; ординаторам расположенных на территории города Иркутска образовательных организаций высшего образования и организаций дополнительного профессионального образования, имеющих детей (в размере 3 000 рублей на одного ребенка).

Данные меры социальной поддержки предоставляются в соответствии с Решением Думы города Иркутска от 27.11.2008 № 004-20-550947/8 «О дополнительных мерах социальной поддержки и социальной помощи для отдельных категорий граждан г. Иркутска», постановлением администрации города Иркутска от 19.03.2010 № 031-06-754/10 «Об оказании материальной помощи отдельным категориям граждан города Иркутска».

б) оплата услуг бань отдельным категориям граждан города Иркутска, проживающим в жилых домах, не имеющих горячего водоснабжения, в том числе:

- инвалидам I, II, III групп; родителям, получающим на детей пенсию по случаю потери кормильца; учащимся общеобразовательных организаций (в том числе сиротам) - в виде 50-процентной скидки от тарифов на услуги бань в общем отделении;

- детям дошкольного возраста (до 7 лет), в том числе сиротам - в виде 100-процентной скидки от тарифов на услуги бань в общем отделении.

Данная мера социальной поддержки предоставляется в соответствии с Решением Думы города Иркутска от 26.11.2009 № 005-20-030009/9 «О дополнительной мере социальной поддержки по оплате услуг бань для отдельных категорий граждан города Иркутска», постановлением администрации города Иркутска от 17.12.2009 № 031-06-3962/9 «Об утверждении Положения о порядке предоставления дополнительной меры социальной поддержки по оплате услуг бань для отдельных категорий граждан города Иркутска и внесении изменений в постановление мэра г. Иркутска от 12.12.2008 № 031-06-3197/8-1».

в) бесплатное обеспечение отдельными видами молочных продуктов детского питания детей в возрасте от шести месяцев до двух лет из семей, проживающих в городе Иркутске, имеющих среднедушевой доход ниже величины прожиточного минимума, в том числе дети – инвалиды и дети из семей инвалидов.

Данная мера социальной поддержки предоставляется в соответствии с Решением Думы города Иркутска от 31.01.2014 № 005-20-540911/4 «О дополнительной мере социальной поддержки для детей в возрасте от шести месяцев до двух лет в виде бесплатного обеспечения отдельными видами молочных продуктов детского питания», постановлением администрации города Иркутска от 04.02.2014 № 031-06-82/14 «Об утверждении Положения о порядке предоставления дополнительной меры социальной поддержки в виде бесплатного обеспечения отдельными видами молочных продуктов детского питания детей в возрасте от шести месяцев до двух лет.

г) ежегодно в соответствии с постановлением мэра города Иркутска от 12.08.2008 № 031-06-1750/8 предоставляются субсидии общественным организациям инвалидов, в том числе осуществляющим работу с детьми-инвалидами с глубокой умственной отсталостью, не имеющих возможности обучаться в государственных и муниципальных учреждениях.

д) бесплатные месячные проездные билеты на автомобильный и электрический пассажирский транспорт г. Иркутска для проезда к месту учебы и получения дополнительного образования учащимся из малоимущих и многодетных семей, семей одиноких родителей, семей, в которой один или оба родителя являются инвалидами I, II группы или безработными, а также из семей, находящихся в социально опасном положении.

В целях организации досуга детей в период летних каникул вышеуказанным категориям учащихся предоставляется бесплатный проезд на автомобильном транспорте садоводческих маршрутов г. Иркутска в период с 15 апреля по 15 октября.

• Для жителей Ангарского городского округа в рамках реализации муниципальной программы «Социальная поддержка граждан» на 2017-2019 годы, утвержденной постановлением администрации от 1 ноября 2016 № 2402-па, предусмотрены выплаты из бюджета Ангарского городского округа отдельным категориям семей с детьми:

- предоставление дополнительной меры материальной поддержки семей в виде муниципального материнского (семейного) капитала - 100 000 рублей;

- оказание ежемесячной материальной поддержки малоимущим многодетным семьям, имеющим 3-х и более детей, со среднедушевым доходом ниже величины прожиточного минимума, установленного на территории Иркутской области, проживающим в населенных пунктах, входящих в состав Ангарского городского округа, кроме города Ангарска 500 рублей на каждого ребенка;

- оказание ежемесячной материальной поддержки малоимущим многодетным семьям, имеющим 5-х и более детей, со среднедушевым доходом ниже величины прожиточного минимума, установленного на территории Иркутской области, проживающим в городе Ангарске 500 рублей на каждого ребенка.

- предоставление дополнительной меры социальной поддержки малоимущим семьям, в виде бесплатного питания детей раннего возраста;

- предоставление дополнительной меры социальной поддержки по оказанию помощи канцелярскими наборами для подготовки к учебному году учащимся начальной школы из малоимущих семей;

- предоставление субсидий юридическим лицам, индивидуальным предпринимателям в целях возмещения недополученных доходов в связи с оказанием услуг по бесплатному проезду в городском транспорте учащихся детей школьного возраста из малоимущих многодетных семей, имеющих 3-х и более несовершеннолетних детей;

- предоставление субсидий из бюджета Ангарского городского округа юридическим лицам, индивидуальным предпринимателям в целях возмещения недополученных доходов (части доходов) в связи с оказанием услуг по льготной перевозке городским наземным электрическим и автомобильным транспортом общего пользования по маршрутам регулярных перевозок отдельных категорий граждан, обучающихся в общеобразовательных учреждениях, учреждениях начального профессионального образования, находящихся на территории города Ангарска.

• На территории муниципального образования «город Братск» действуют следующие виды пособий и выплат из муниципального бюджета:

- единовременная выплата одному из родителей при одновременном рождении трех и более детей, 30 000 рублей;

- ежемесячная компенсация внесенной родительской платы за содержание ребенка в муниципальном дошкольном образовательном учреждении города Братска в размере 50% и 100% (в зависимости от категории семьи) от суммы начисленной ежемесячной платы, взимаемой с родителей (законных представителей) за присмотр и уход за детьми, осваивающими образовательные программы дошкольного образования в муниципальных дошкольных образовательных учреждениях города Братска (далее — ежемесячная плата), за вычетом суммы компенсации, установленной нормативными

правовыми актами Иркутской области в соответствии с частью 5 статьи 65 ФЗ от 29 декабря 2012 № 273-ФЗ «Об образовании в Российской Федерации»;

- ежемесячная денежная компенсация в размере 50% от фактически внесенной платы за оказание муниципальных услуг, оказываемых муниципальными учреждениями дополнительного образования детей города Братска, за исключением муниципальных услуг в области физической культуры и спорта, оказываемых для отдельных категорий семей, имеющих детей;

- ежемесячная денежная компенсация за оказание муниципальных услуг, оказываемых муниципальными учреждениями культуры города Братска для отдельных категорий семей, имеющих детей, в размере 50% от внесенной платы за оказанные услуги;

- предоставление скидки в размере 50% и 100% от установленной стоимости муниципальных услуг, оказываемых муниципальными учреждениями города Братска по проведению занятий в спортивных сооружениях (плавательные бассейны, специализированные спортивные залы, корты, стадионы, горнолыжные трассы) для отдельных категорий граждан;

- обеспечение бесплатным питанием учащихся общеобразовательных учреждений города Братска - в форме доплаты в размере 10 рублей к субвенциям, выделяемым из средств бюджета Иркутской области на обеспечение бесплатного питания учащихся из многодетных и малоимущих семей, посещающих муниципальные общеобразовательные учреждения города Братска;

- оплата стоимости проездных билетов учащимся из малообеспеченных семей, обучающимся в государственных специальных (коррекционных) общеобразовательных учреждениях города Братска;

- предоставление адресной социальной помощи оказавшимся в трудной жизненной ситуации многодетным семьям, малоимущим семьям, семьям с подопечными детьми, с детьми-инвалидами, инвалидам, неработающим пенсионерам - по решению комиссии, но не ниже величины прожиточного минимума, установленного в целом по Иркутской области в расчете на душу населения;

- премирование лиц, награжденных Почетным знаком «За заслуги в семейном воспитании» - 30 000 руб.

Таким образом, подавляющее большинство муниципальных образований руководствуется Федеральным законом от 06.10.2003 № 131-ФЗ «Об общих принципах организации местного самоуправления в Российской Федерации», в соответствии с которым предоставление мер социальной поддержки отдельным категориям граждан, в том числе вопросы социального обеспечения детей и семей с детьми не входят в перечень вопросов местного значения.

Предусмотренные законодательством пособия и выплаты семьям с детьми предоставляются органами социальной защиты субъектов Российской Федерации.

Поэтому жители остальных муниципальных образований получают только те меры социальной поддержки, которые предусмотрены Государственной программой Иркутской области «Социальная поддержка населения» на 2014-2018 годы.